



TRANSFORMANDO  
**GUERRERO**  
GOBIERNO DEL ESTADO  
2021 - 2027



**SEP**  
SECRETARÍA  
DE EDUCACIÓN  
PÚBLICA

12-519-PO-01-F01

## Programa Operativo Anual Consolidado Estatal 2023

### CONALEP Guerrero

Colegio de Educación Profesional Técnica del Estado de Guerrero  
Subdirección de Planeación, Desarrollo Institucional y Transparencia.

SEGUNDO TRIMESTRE 2023

"Programa de Formación de Profesionales Técnico Bachiller"



*[Firmas manuscritas]*



<b>Programa Operativo Anual 2023</b>	
<b>Indice</b>	
<b>Unidad Administrativa responsable:</b>	<b>Dirección General</b>

<b>Presentación</b>	
<b>Proyectos Estratégicos pertinentes al POA 2023 del "Programa de Formación de Profesionales Técnico Bachiller"</b>	
<b>Componente 1</b>	<b><u>Egresados formados con las competencias de Profesional Técnica-Bachiller.</u></b> Mtra. Ariana Unzueta Castañón Subdirección Académica y de Servicios Institucionales
<b>Componente 2</b>	<b><u>Metas cumplidas</u></b> Ing. José Enrique López Vanmeeter Subdirección de Planeación, Desarrollo Institucional y Transparencia
<b>Componente 3</b>	<b><u>Recursos Presupuestales pagados</u></b> Lic. Víctor Hugo Alarcón Flores Subdirección de Administración y Finanzas
<b>Componente 4</b>	<b><u>Demandas concluidas.</u></b> Lic. Jorge Alberto Carbajal Bello Titular de Unidad de Asuntos Jurídicos y Género
<b>Componente 5</b>	<b><u>Auditorias concluidas</u></b> C.P. Héctor Montufar Mendoza Titular del Organismo Interno de Control
<b>Componente 6</b>	<b><u>Informes de Rendición de Cuentas presentados</u></b> Lic. Víctor Hugo Alarcón Flores Subdirección de Administración y Finanzas Ing. José Enrique López Vanmeeter Subdirección de Planeación, Desarrollo Institucional y Transparencia

*[Handwritten signatures and marks]*



**Programa Operativo Anual 2023**

**Justificación**

<b>Unidad Administrativa responsable:</b>	<b>Dirección General</b>
---	--------------------------

“La educación constituye en la actualidad uno de los instrumentos principales con que cuenta el poder público en su intento de asegurar el desarrollo del país, por lo tanto, el gasto público destinado a esta finalidad es considera una inversión de futuro”.

Es indudable que la educación es la base del desarrollo de nuestra nación y por ello en los últimos años se han llevado a cabo estrategias con el objetivo de capacitar a la población para hacer frente a la revolución tecnológica y científica en un contexto internacional.

En el Plan Nacional de Desarrollo 2019-2024 se identifica como una realidad preocupante a los jóvenes que no estudian y no trabajan, en virtud de que conlleva un alto costo económico, social y humano. De igual manera en este Plan se exige una estrecha vinculación de la educación con las necesidades sociales y económicas, en virtud de que a una elevada proporción de jóvenes la escuela no les proporciona habilidades, competencias y capacidades para una inserción y desempeño laboral exitoso, por lo que deben fortalecer las carreras de corte tecnológico; la capacitación en el trabajo y certificar a las personas que cuentan con una experiencia laboral. Estos planteamientos se retoman con claridad en el Programa Sectorial de Educación donde se establecen estrategias para fortalecer la pertinencia de la capacitación para el trabajo mediante la cooperación escuela-empresa para favorecer la actualización de planes y programas de estudios, la empleabilidad de los jóvenes y la innovación.

De igual forma, el CONALEP Guerrero para contribuir al logro de tres objetivos señalados en el Eje temático 1 “Bienestar, Desarrollo Humano y Justicia Social” en el Plan Estatal de Desarrollo (2022–2027), y así garantizar los derechos de todas y todos desde una perspectiva integral, con el bienestar y la justicia social como ejes articuladores de una política pública, humana y sensible; reconoce que es importante garantizar una educación para todos como derecho fundamental de las y los guerrerenses, con equidad, inclusión y excelencia, para promover oportunidades de aprendizaje pertinentes en todas las edades, niveles y modalidades del Sistema Educativo; también, garantizar una educación para todos como derecho fundamental de las y los guerrerenses, con equidad, inclusión y excelencia, para promover oportunidades de aprendizaje pertinentes en todas las edades, niveles y modalidades del Sistema Educativo; así como, garantizar una educación para todos como derecho fundamental de las y los guerrerenses, con equidad, inclusión y excelencia, para promover oportunidades de aprendizaje pertinentes en todas las edades, niveles y modalidades del Sistema Educativo, en este sentido, los objetivos contienen estrategias las cuales se atienden a través de las diferentes líneas de acción señalados en el Plan rector, a fin de contribuir al desarrollo del Estado y del País.

Para cumplir con estos objetivos y ofrecer una educación integral, el CONALEP se ha dado a la tarea de formar Profesionales Técnicos y Profesionales Técnicos-Bachiller, con opción para acceder a la educación superior. Su modelo académico proporciona una formación integral que incorpora los adelantos tecnológicos y científicos de la sociedad para el desarrollo pleno de sus potencialidades y su integración armónica al contexto social y profesional. La educación del CONALEP está basada en competencias, en la que el estudiante participa activamente en la construcción de su conocimiento, lo cual le brinda la posibilidad de incorporarse al trabajo, generar su propia fuente de empleo, o continuar sus estudios en el nivel superior.

Conociendo que el CONALEP es la institución de educación media superior formadora de profesionales técnicos más grande e importante del país ya que concentra el 79% de la matrícula de este tipo de educación y en sus 44 años de existencia ha egresado más de 1 millón 300 mil jóvenes. Según la encuesta de ingreso al CONALEP a nivel nacional, 70% de los aspirantes que buscan inscribirse a la Institución provienen de familias cuyo ingreso mensual está en un rango de mil a cuatro mil mensuales, que la escolaridad de los padres no supera el 6to grado de primaria en 71% de los casos, que 50% viven en casas de una a dos habitaciones y sólo 20% de ellos han leído más de tres libros en su vida. En este sentido, la educación profesional técnica es un vehículo de movilidad social, ya que les permite obtener empleos remunerados al egresar. Esto significa que el CONALEP ha coadyuvado a mejorar las condiciones de vida de 1 millón 212 mil mexicanos y puede actuar como un vehículo que favorece la equidad y el desarrollo social.

Debido a lo anterior, el Sistema CONALEP está destinado a contribuir al desarrollo nacional por medio de la formación de capital humano para los sectores productivos. Por ello, desde cada uno de los estados debemos incidir en lograr las metas y objetivos del programa.

**BENEFICIARIOS DEL PROGRAMA**

**Beneficiarios Directos:**

5,993 estudiantes

**Beneficiarios Indirectos:**

289 Profesores.

365 Personal Administrativo.

Padres de Familia de los 5,993 estudiantes.

Empresas del Sector Productivo involucrados con el Colegio.

Público en general Capacitado y Certificado en Competencias Laborales.



**PROGRAMA OPERATIVO ANUAL 2023 (Alineación y Presupuestación de Indicadores)**

FIN	Restamen Narrativo	Unidad Responsable	Agenda 2030		PEO (2022-2027)				Presupuesto por capítulo					Fuente de Financiamiento	
			ODS	Meta	Eje temático	Objetivo	Estrategia	Líneas de acción	1000	2000	3000	4000	5000		Total
	Contribuir al desarrollo educativo de las y los jóvenes, mediante la formación de Profesionales Técnicos Bachiller calificados, a través de la continua Capacitación y Evaluación con fines de Certificación.	Dirección General	4.0	4.7	1.0	1.4	1.4.1	1.4.1.5 1.4.1.6 1.4.3.4 1.4.3.8	\$193,114,254.16	\$8,521,164.76	\$12,482,192.24	\$5,627,011.00	\$522,380.00	\$220,267,002.16	FAETA ESTATAL INGRESOS PROPIOS
	Las y los jóvenes Egresados son preparados para desempeñar sus conocimientos y habilidades en el desarrollo económico del Estado.	Dirección General	4.0	4.7	1.0	1.4	1.4.1	1.4.1.5 1.4.1.6	\$193,114,254.16	\$8,521,164.76	\$12,482,192.24	\$5,627,011.00	\$522,380.00	\$220,267,002.16	FAETA ESTATAL INGRESOS PROPIOS
COMPONENTES	1 Egresados formados con las competencias de Profesional Técnica-Bachiller.	Subdirección Académica y de Servicios Institucionales	4.0	4.3 4.4 4.7	1.0	1.4	1.4.1	1.4.1.5 1.4.1.6	\$ -	\$270,000.00	\$640,865.00	\$ -	\$ -	\$910,865.00	FAETA
	2 Metas cumplidas	Subdirección de Planeación, Desarrollo Institucional y Transparencia	4.0	4.7	1.0	1.4	1.4.1	1.4.5.6	\$ -	\$315,000.00	\$1,500,000.00	\$ -	\$ -	\$1,815,000.00	FAETA
	3 Recursos Presupuestales pagados	Subdirección de Administración y Finanzas	4.0	4.7	1.0	1.4	1.4.1	1.4.1.10	\$37,940,488.00	\$4,678,259.76	\$5,704,175.00	\$5,627,011.00	\$251,472.00	\$54,201,405.76	FAETA ESTATAL INGRESOS PROPIOS
	4 Demandas concluidas.	Unidad de Asuntos Jurídicos y Género	4.0 5.6	4.7 2.0	1.0 2.6	1.4 2.2	1.4.1 2.2	1.4.3.2 1.4.3.4	\$ -	\$25,000.00	\$75,000.00	\$ -	\$ -	\$100,000.00	ESTATAL INGRESOS PROPIOS
	5 Auditorías concluidas	Organismo Interno de Control	17.0	17.14	1.0	1.13	1.13.1	1.13.1.3	\$ -	\$25,000.00	\$25,000.00	\$ -	\$ -	\$50,000.00	FAETA
	6 Informes de Rendición de Cuentas presentados	Plantelas	4.0	4.7	1.0	1.4	1.4.1	1.4.1.5 1.4.1.6 1.4.3.4 1.4.3.8 1.4.2.2	\$155,179,768.16	\$3,207,905.00	\$4,537,152.24	\$0.00	\$270,908.00	\$163,169,731.40	FAETA ESTATAL INGRESOS PROPIOS
1.1	Fortalecer la vinculación con el entorno especialmente con los sectores productivos, de servicios, gubernamental y educativos.	Departamento de Vinculación Social y Eventos Institucionales	4.0	4.4	1.0	1.4	1.4.1 1.4.2	1.4.1.5 1.4.2.3	\$ -	\$ -	\$ -	\$ -	\$ -	\$ -	FAETA
1.2	Contribuir al apoyo de las y los alumnos mediante becas oficiales y sector productivo	Departamento de Vinculación Social y Eventos Institucionales	4.0	4.5	1.0	1.4	1.4.1	1.4.5.8	\$ -	\$ -	\$ -	\$ -	\$ -	\$ -	FAETA
1.3	Fortalecer la Promoción y Difusión Institucional de nuestros servicios de formación educativa, así como mejorar la imagen institucional	Departamento de Vinculación Social y Eventos Institucionales	4.0	4.4	1.0	1.4	1.4.1	1.4.1.5	\$ -	\$ -	\$ -	\$ -	\$ -	\$ -	FAETA
1.4	Fortalecer la Impartición del Tipo Medio Superior mediante la Opción de Educación Dual	Departamento de Vinculación Social y Eventos Institucionales	4.0	4.4	1.0	1.4	1.4.1	1.4.1.5	\$ -	\$ -	\$ -	\$ -	\$ -	\$ -	FAETA
1.5	Absorción de alumnos secundaria para cursar una carrera de nuestra oferta educativa	Departamento de Servicios Escolares	4.0	4.3 4.4 4.7	1.0	1.4	1.4.1	1.4.1.5 1.4.1.6 1.4.1.7	\$ -	\$ -	\$ -	\$ -	\$ -	\$ -	FAETA
1.6	Incrementar la cobertura de EMS	Departamento de Servicios Escolares	4.0	4.3 4.4 4.7	1.0	1.4	1.4.1	1.4.1.5 1.4.1.6 1.4.1.7	\$ -	\$ -	\$ -	\$ -	\$ -	\$ -	FAETA

1.7	Incrementar la Permanencia escolar	Departamento de Servicios Escolares	4.0	4.3 4.4 4.7	1.0	1.4	1.4.1	1.4.1.5 1.4.1.6 1.4.1.7	\$	-	\$	-	\$	-	\$	-	\$	-	\$	-	FAETA
1.8	Disminución de abandono escolar	Departamento de Servicios Escolares	4.0	4.3 4.4 4.7	1.0	1.4	1.4.1	1.4.1.5 1.4.1.6 1.4.1.7	\$	-	\$	-	\$	-	\$	-	\$	-	\$	-	FAETA
1.9	Disminución de la reprobación escolar	Departamento de Servicios Escolares	4.0	4.3 4.4 4.7	1.0	1.4	1.4.1	1.4.1.5 1.4.1.6 1.4.1.7	\$	-	\$	-	\$	-	\$	-	\$	-	\$	-	FAETA
1.10	Propiciar que los Docentes se inscriban en el Programa de Formación Docente de Educación Media Superior de la COSFAC	Departamento de Formación Académica	4.0	4.c	1.0	1.4	1.4.1	1.4.1.5	\$	-	\$	-	\$	-	\$	-	\$	-	\$	-	SEMS
1.11	Propiciar que los Docentes concluyan en el Programa de Formación Docente de Educación Media Superior de la COSFAC	Departamento de Formación Académica	4.0	4.c	1.0	1.4	1.4.1	1.4.1.5	\$	-	\$	-	\$	-	\$	-	\$	-	\$	-	SEMS
1.12	Propiciar que los Docentes participen en el Fortalecimiento Académico de la Gestión Escolar, bajo el esquema de Planeación Didáctica	Departamento de Formación Académica	4.0	4.c	1.0	1.4	1.4.1	1.4.5.6 1.4.5.7	\$	-	\$	-	\$	-	\$	-	\$	-	\$	-	FAETA
1.13	Propiciar que los Docentes participen en el Fortalecimiento Académico de la Gestión Escolar, bajo el esquema de Académias	Departamento de Formación Académica	4.0	4.c	1.0	1.4	1.4.1	1.4.5.6 1.4.5.7	\$	-	\$	-	\$	-	\$	-	\$	-	\$	-	FAETA
1.15	Propiciar que los docentes participen integralmente en el Programa de Evaluación Integral del Desempeño Docente, PEVIDD	Departamento de Formación Académica	4.0	4.c	1.0	1.4	1.4.1	1.4.5.6 1.4.5.7	\$	-	\$	-	\$	-	\$	-	\$	-	\$	-	FAETA
1.16	Propiciar que los docentes participen en el Programa para la Asignación del Estímulo al Desempeño Docente, EDD	Departamento de Formación Académica	4.0	4.c	1.0	1.4	1.4.1	1.4.5.6 1.4.5.7	\$	-	\$	-	\$	-	\$	-	\$	-	\$	-	FAETA
1.17	Atención de alumnas y alumnos con discapacidad	Departamento de Desarrollo Integral del Estudiante	4.0	4.5	1.0	1.4	1.4.4	1.4.4.1 1.4.4.2 1.4.4.3 1.4.4.4	\$	-	\$	-	\$	-	\$	-	\$	-	\$	-	FAETA
1.18	Participación de tutores en el Programa escuela para padres	Departamento de Desarrollo Integral del Estudiante	4.0	4.3	1.0	1.4	1.4.1	1.4.1.2 1.4.1.5 1.4.1.6	\$	-	\$	-	\$	-	\$	-	\$	-	\$	-	FAETA
1.19	Atención de alumnas y alumnos de pueblos originarios	Departamento de Desarrollo Integral del Estudiante	4.0	4.5	1.0	1.4	1.4.1 1.4.2	1.4.1.6 1.4.2.2	\$	-	\$	-	\$	-	\$	-	\$	-	\$	-	FAETA
1.20	Fortalecer las Actividades del Programa de Orientación Educativa	Departamento de Desarrollo Integral del Estudiante	4.0	4.7	1.0	1.4	1.4.3	1.4.3.3 1.4.3.7	\$	-	\$	-	\$	-	\$	-	\$	-	\$	-	FAETA
1.21	Participación de Alumnos en el programa de Orientación educativa	Departamento de Desarrollo Integral del Estudiante	4.0	4.7	1.0	1.4	1.4.3	1.4.3.3 1.4.3.7	\$	-	\$	-	\$	-	\$	-	\$	-	\$	-	FAETA
1.22	Incrementar los Alumnos beneficiados con beca Universal Benito Juárez	Departamento de Desarrollo Integral del Estudiante	4.0	4.b	1.0	1.4	1.4.5	1.4.5.8	\$	-	\$	-	\$	-	\$	-	\$	-	\$	-	FAETA
1.23	Obtención de ingresos a través de la prestación de servicios de capacitación	Departamento de Capacitación	4.0	4.3 4.4 4.7	1.0	1.4	1.4.1 1.4.2 1.4.3 1.4.5	1.4.1.8 1.4.2.2 1.4.3.4 1.4.3.8 1.4.3.9 1.4.5.4	\$	-	\$	-	\$	-	\$	-	\$	-	\$	-	FAETA



ACTIVIDADES

1.24	Incrementar las personas capacitadas	Departamento de Capacitación	4.0 5.0 8.0	4.4 4.7 5.1 5.b 5.c 8.6	1.0	1.4	1.4.1 1.4.2 1.4.3 1.4.5	1.4.1.8 1.4.2.2 1.4.3.8 1.4.5.4	\$	-	\$	-	\$	-	\$	-	\$	-	\$	-	FAETA
1.25	Incrementar los cursos de capacitación.	Departamento de Capacitación	4.0 5.0 8.0	4.4 4.7 5.1 5.b 5.c 8.6	1.0	1.4	1.4.1 1.4.2 1.4.3 1.4.5	1.4.1.8 1.4.2.2 1.4.5.4	\$	-	\$	-	\$	-	\$	-	\$	-	\$	-	FAETA
1.26	Incremento de los ingresos por servicios de evaluación en competencias laborales, digitales y lingüísticas	Departamento de Centros de Evaluación	4.0	4.4	1.0	1.4	1.4.1	1.4.1.7 1.4.1.8	\$	-	\$	-	\$	-	\$	-	\$	-	\$	-	FAETA
1.27	Impulsar los procesos de evaluación en competencias laborales, digitales y lingüísticas	Departamento de Centros de Evaluación	4.0	4.4	1.0	1.4	1.4.1	1.4.1.7 1.4.1.8	\$	-	\$	-	\$	-	\$	-	\$	-	\$	-	FAETA
1.28	Incrementar las Certificaciones en competencias laborales, digitales y lingüísticas	Departamento de Centros de Evaluación	4.0	4.4	1.0	1.4	1.4.1	1.4.1.7 1.4.1.8	\$	-	\$	-	\$	-	\$	-	\$	-	\$	-	FAETA
2.1	Mantener los recursos presupuestales Federales	Departamento de Planeación, Programación y Presupuesto.	4.0	4.7	1.0	1.4	1.4.1	1.4.5.6	\$	-	\$	-	\$	-	\$	-	\$	-	\$	-	FAETA
2.2	Incrementar los recursos presupuestales del Estado para los gastos de operación para los planteles de nueva creación.	Departamento de Planeación, Programación y Presupuesto.	4.0	4.7	1.0	1.4	1.4.1	1.4.5.6	\$	-	\$	-	\$	-	\$	-	\$	-	\$	-	ESTADO
2.3	Cubrir a través de recursos Estatales la totalidad de prestaciones acordadas con los sindicatos	Departamento de Planeación, Programación y Presupuesto.	4.0	4.7	1.0	1.4	1.4.1	1.4.5.6	\$	-	\$	-	\$	-	\$	-	\$	-	\$	-	ESTADO
2.4	Generar informes de cumplimiento en el equipamiento de planteles, en áreas administrativas, laboratorios y talleres para el desarrollo de competencias educativas	Departamento de Infraestructura y Equipamiento	4.0	4.a	1.0	1.4	1.4.1	1.4.5.1 1.4.5.2	\$	-	\$	-	\$	-	\$	-	\$	-	\$	-	FAETA
2.5	Generar informes de cumplimiento de las guías de equipamiento de cada uno de los talleres y laboratorios en plantel del CONALEP.	Departamento de Infraestructura y Equipamiento	4.0	4.a	1.0	1.4	1.4.1	1.4.5.1 1.4.5.2	\$	-	\$	-	\$	-	\$	-	\$	-	\$	-	FAETA
2.6	Realizar acciones de mantenimiento a infraestructura escolar por planteles Conalep (excluyendo equipo de computo en talleres y laboratorios).	Departamento de Infraestructura y Equipamiento	4.0	4.a	1.0	1.4	1.4.1	1.4.5.1 1.4.5.2	\$	-	\$	-	\$	-	\$	-	\$	-	\$	-	FAETA
2.7	Realizar acciones de mantenimiento en laboratorios y talleres a equipos de computo de los planteles Conalep.	Departamento de Infraestructura y Equipamiento	4.0	4.a	1.0	1.4	1.4.1	1.4.5.1 1.4.5.2	\$	-	\$	-	\$	-	\$	-	\$	-	\$	-	FAETA

2.8	Gestionar proyectos de Infraestructura con instancias gubernamentales para la mejora del equipamiento e infraestructura.	Departamento de Infraestructura y Equipamiento	4.0	4.a	1.0	1.4	1.4.1	1.4.5.5	\$	-	\$	-	\$	-	\$	-	\$	-	\$	-	FAETA INGRESOS PROPIOS
2.9	Generar acciones de prevención, autoprotección y mitigación de riesgos en planteles conalep.	Departamento de Infraestructura y Equipamiento	13.0	13.1	3.0	3.2	3.19.1	3.19.1.8	\$	-	\$	-	\$	-	\$	-	\$	-	\$	-	FAETA INGRESOS PROPIOS
2.10	Impulsar la capacitación en modelos de calidad al personal administrativo	Departamento de Sistemas de Calidad	4.0	4.7	1.0	1.4	1.4.1	1.4.5.6	\$	-	\$	-	\$	-	\$	-	\$	-	\$	-	FAETA
2.11	Desarrollar las auditorías Internas al SCGC.	Departamento de Sistemas de Calidad	4.0	4.7	1.0	1.4	1.4.1	1.4.5.6	\$	-	\$	-	\$	-	\$	-	\$	-	\$	-	FAETA
3.1	Garantizar las Jubilaciones del Personal Administrativo.	Departamento de Recurso Humanos	4.0	4.7	1.0	1.4	1.4.1	1.4.5.6 1.4.1.10	\$	-	\$	-	\$	-	\$	-	\$	-	\$	-	FAETA ESTATAL INGRESOS PROPIOS
3.2	Incrementar la capacitación del personal administrativo.	Departamento de Recurso Humanos	4.0	4.7	1.0	1.4	1.4.1	1.4.5.6 1.4.1.10	\$	-	\$	-	\$	-	\$	-	\$	-	\$	-	FAETA ESTATAL INGRESOS PROPIOS
3.3	Garantizar el pago de nomina del Personal Docente	Departamento de Finanzas	4.0	4.7	1.0	1.4	1.4.1	1.4.5.6	\$	-	\$	-	\$	-	\$	-	\$	-	\$	-	FAETA
3.4	Suministrar los gastos de operación solicitados.	Departamento de Finanzas	4.0	4.7	1.0	1.4	1.4.1	1.4.5.6	\$	-	\$	-	\$	-	\$	-	\$	-	\$	-	FAETA
3.5	Suministrar los recursos materiales, así como los servicios generales, para garantizar el buen funcionamiento de las unidades administrativas	Departamento de Recursos Materiales y Servicios Generales	4.0	4.7	1.0	1.4	1.4.1	1.4.1.10	\$	-	\$	-	\$	-	\$	-	\$	-	\$	-	FAETA ESTATAL INGRESOS PROPIOS
3.6	Garantizar el Mantenimiento preventivo y correctivo a laboratorios informáticos y áreas administrativas.	Departamento de Informática y Comunicaciones	4.0	4.a	1.0	1.4	1.4.5	1.4.5.4 1.4.5.5	\$	-	\$	-	\$	-	\$	-	\$	-	\$	-	FAETA ESTATAL INGRESOS PROPIOS
4.1	Llevar a cabo la defensa y representación legal de Conalep	Unidad de Asuntos Jurídicos y Género	4.0	4.7	1.0	1.4	1.4.1	1.4.3.2 1.4.3.3	\$	-	\$	-	\$	-	\$	-	\$	-	\$	-	ESTATAL INGRESOS PROPIOS
4.2	Revisión y elaboración de convenios con instituciones y empresas para el funcionamiento del Colegio	Unidad de Asuntos Jurídicos y Género	4.0	4.7	1.0	1.4	1.4.1	1.4.3.2 1.4.3.3 1.4.5.6	\$	-	\$	-	\$	-	\$	-	\$	-	\$	-	ESTATAL INGRESOS PROPIOS
4.3	Realizar actividades en materia de género	Unidad de Asuntos Jurídicos y Género	5.0	5.6	2.0	2.6	2.2	2.2	\$	-	\$	-	\$	-	\$	-	\$	-	\$	-	ESTATAL INGRESOS PROPIOS
4.4	Realizar capacitaciones y sensibilización del personal en materia de género	Unidad de Asuntos Jurídicos y Género	5.0	5.6	2.0	2.6	2.2	2.2	\$	-	\$	-	\$	-	\$	-	\$	-	\$	-	ESTATAL INGRESOS PROPIOS
5.1	Realización de Auditorías internas	Organo Interno de Control	17.0	17.14	1.0	1.13	1.13.1	1.13.1.3	\$	-	\$	-	\$	-	\$	-	\$	-	\$	-	FAETA ESTATAL INGRESOS PROPIOS

6.2	Incrementar la presentación de la declaración patrimonial del personal	Organo Interno de Control	17.0	17.14	1.0	1.13	1.13.1	1.13.1.3	\$	-	\$	-	\$	-	\$	-	\$	-	FAETA ESTATAL INGRESOS PROPIOS
6.2	Resolución de las denuncias recibidas	Organo Interno de Control	17.0	17.14	1.0	1.13	1.13.1	1.13.1.3	\$	-	\$	-	\$	-	\$	-	\$	-	FAETA ESTATAL INGRESOS PROPIOS
6.1	Elaboración del plan de mejora continua del Plantel	Plantales	4.0	4.4	1.0	1.4	1.4.1	1.4.1.5 1.4.1.6 1.4.1.7 1.4.1.8	\$	-	\$	-	\$	-	\$	-	\$	-	FAETA ESTATAL INGRESOS PROPIOS
6.2	Incrementar las gestiones realizadas por los directores de los planteles	Plantales	4.0	4.4	1.0	1.4	1.4.1	1.4.1.5 1.4.1.6 1.4.1.7 1.4.1.8	\$	-	\$	-	\$	-	\$	-	\$	-	ESTATAL INGRESOS PROPIOS

Elaborado y Revisado por:



*C.P. Margarita Abarca Calvo*  
C.P. Margarita Abarca Calvo

Jefe de Proyecto de Planeación y Programación  
Colegio de Educación Profesional  
Técnica del estado de Guerrero

SUBDIRECCIÓN DE PLANEACIÓN, DESARROLLO  
INSTITUCIONAL Y TRANSPARENCIA

Elaborado y Revisado por:

*Ing. José Enrique López Vanmeeter*  
Ing. José Enrique López Vanmeeter

Subdirector de Planeación, Desarrollo Institucional y  
Transparencia

Revisado por:

*Elic. Víctor Hugo Alarcón Flores*  
Elic. Víctor Hugo Alarcón Flores  
Subdirector de Administración y Finanzas

SUB - DIRECCIÓN DE  
ADMINISTRACIÓN Y FINANZAS

Aprobado por:

*Lic. M. Alejandra Ocampo Dionicio*  
Lic. M. Alejandra Ocampo Dionicio  
Directora General

DIRECCIÓN GENERAL



**PROGRAMA OPERATIVO ANUAL 2023 (Programación de Indicadores)**

FIN	Nombre del Indicador	Método de Cálculo	Sentido del Indicador	Dimensión del Indicador	Frecuencia de Medición	Línea Base	Año Línea base	Unidad de Medida	Metas 2023								Fuentes de Verificación	Supuestos
									1° Trimestre		2° Trimestre		3° Trimestre		4° Trimestre			
									Planeada	Alcanzada	Planeada	Alcanzada	Planeada	Alcanzada	Planeada	Alcanzada		
PROPÓSITO	Porcentaje de población de 12 años o más con estudios de educación media superior participando en alguna actividad económica para el desarrollo del Estado.	(Población de 12 años y más en el Estado de Guerrero con Educación Media Superior Económicamente Activa / Población de 12 años y más en el Estado de Guerrero con Educación Media Superior 2022)*100	Ascendente	Eficiencia	Anual	64.4%	2020	Porcentaje									INEGI (Censo de Población y Vivienda) Informe anual ante la H. Junta Directiva. <a href="http://l.guerrero.gob.mx/uploads/2019/10/Serie_estadistica-PbR.pdf">http://l.guerrero.gob.mx/uploads/2019/10/Serie_estadistica-PbR.pdf</a>	Existe estabilidad económica y social en el Estado.
	Porcentaje de egresados del Sistema Conalep con respecto al total de egresados de subsistemas equivalentes.	(Número de egresados del sistema conalep en el periodo n/ total de egresados de los subsistemas equivalentes)*100	Ascendente	Eficiencia	Anual	15.7%	2022	Porcentaje									Informe anual ante la H. Junta Directiva. <a href="http://l.guerrero.gob.mx/uploads/2019/10/Serie_estadistica-PbR.pdf">http://l.guerrero.gob.mx/uploads/2019/10/Serie_estadistica-PbR.pdf</a>	Continuidad en las políticas educativas.
COMPONENTES	Eficiencia Terminal	(Número de alumnos de una generación, que concluyeron sus estudios/ número de inscritos iniciales de esa generación)*100	Ascendente	Eficacia	Anual	48.4%	2022	Porcentaje									Registros de la SEP y Informe anual ante la H. Junta Directiva. <a href="http://l.guerrero.gob.mx/uploads/2018/05/Informe20Anual202020.pdf">http://l.guerrero.gob.mx/uploads/2018/05/Informe20Anual202020.pdf</a>	Los recursos para implementar los programas para disminuir el abandono escolar son suficientes.
	Porcentaje de cumplimiento de metas en el Programa Operativo Anual	(Número de metas programadas en el periodo / Número de metas cumplidas)*100	Ascendente	Eficacia	Trimestral	30.0%	2022	Porcentaje	10.0%	26.0%	30.0%	32.0%	40.0%				Informe anual ante la H. Junta Directiva. <a href="http://l.guerrero.gob.mx/uploads/2018/05/Informe20Anual202020.pdf">http://l.guerrero.gob.mx/uploads/2018/05/Informe20Anual202020.pdf</a>	Continuidad en las políticas educativas y la estabilidad social del Estado se mantenga favorable.
	Porcentaje del variación presupuestal	(Presupuesto aprobado al inicio del ejercicio/Presupuesto ejercido al cierre del Ejercicio)*100	Ascendente	Eficiencia	Trimestral	103.3%	2022	Porcentaje	26.0%	25.0%	55.0%	47.0%	80.0%				Informe anual ante la H. Junta Directiva. <a href="http://l.guerrero.gob.mx/uploads/2018/05/Informe20Anual202020.pdf">http://l.guerrero.gob.mx/uploads/2018/05/Informe20Anual202020.pdf</a>	Que se otorgan los recursos necesarios para la operación del Colegio.
	Porcentaje de resolución de demandas	(Número de demandas resueltas/Total de demandas vigentes)*100	Ascendente	Eficacia	Semestral	4.0%	2022	Porcentaje	0.0%	0.0%	2.0%	1.0%					Informe anual ante la H. Junta Directiva. <a href="http://l.guerrero.gob.mx/uploads/2018/05/Informe20Anual202020.pdf">http://l.guerrero.gob.mx/uploads/2018/05/Informe20Anual202020.pdf</a>	Que se otorgan los recursos necesarios para los pagos de las demandas y los demandantes acepten las negociaciones.
	Porcentaje de resolución de auditorías	(Número de auditorías concluidas/Total de auditorías vigentes)*100	Ascendente	Eficacia	Semestral	10%	2022	Porcentaje			10%	10%					Informe anual ante la H. Junta Directiva. <a href="http://l.guerrero.gob.mx/uploads/2018/05/Informe20Anual202020.pdf">http://l.guerrero.gob.mx/uploads/2018/05/Informe20Anual202020.pdf</a>	Que los órganos fiscalizadores acepten las solventaciones presentadas
	Porcentaje de cumplimiento en la entrega del Informe de Rendición de Cuentas	(Número de Planteles en el CONALEP Guerrero/ Número de Informes de Rendición de Cuentas Presentados)*100	Ascendente	Eficacia	Anual	100%	2022	Porcentaje					100%				Informe anual ante la H. Junta Directiva. <a href="https://www.conalep.edu.mx/gobmx/Paginas/rendicion/rendicion.html">https://www.conalep.edu.mx/gobmx/Paginas/rendicion/rendicion.html</a>	Existe estabilidad social en el Estado.
	Porcentaje de crecimiento en convenios de operación en el sector productivo	Número de convenios y cartas de intención firmados en el periodo n/ de convenios del periodo anterior	Ascendente	Eficiencia	Trimestral	60.0%	2022	Porcentaje	20.0%	38.00%	50.0%	35.0%	15.0%				Informe ante la H. Junta Directiva, Sistema de Información Ejecutiva SIE, estadísticas internas	Que el sector productivo favorezca la realización de servicio social, prácticas
Porcentaje de alumnos beneficiados con una beca financiada por programas oficiales o sector productivo	(Número alumnos becados en el periodo / Total de alumnos del periodo) * 100	Ascendente	Eficiencia	Trimestral	50.0%	2022	Porcentaje	30.0%	44.00%	30.0%	100.0%	50.0%				Informe ante la H. Junta Directiva, Sistema de Información Ejecutiva SIE, estadísticas internas	Que se de apoyo a la permanencia escolar, ayude a la economía familiar	

Porcentaje crecimiento en el número de actividades promoción y difusión de los servicios Institucionales.	(Total de actividades de promoción y difusión en el año / Total de actividades de promoción y difusión en el año anterior) *100	Ascendente	Eficiencia	Anual	80.0%	2022	Porcentaje	24.0%	87.00%	58.0%	75.0%	10.0%		10.0%	Informes ante la H. Junta Directiva, Sistema de Información Ejecutiva SIE, estadísticas internas	Se logra influir en la sociedad por medio de la promoción y difusión de la oferta educativa y servicios, para posicionar la
Porcentaje de crecimiento en el número de alumnos en formación dual	(Total de alumnos formación dual / Total de alumnos en el año anterior) *100	Ascendente	Eficiencia	Anual	9.3%	2022	Porcentaje	0.0%	0.00%	0.0%	0.0%	10.0%		0.0%	Informes ante la H. Junta Directiva, Sistema de Información Ejecutiva SIE, estadísticas internas	Tener la apertura de empresas, alumnos y docentes
Porcentaje de alumnos inscritos en nuevo ingreso	(Matrícula de nuevo ingreso n-1/Matrícula de nuevo Ingreso n-1) *100	Ascendente	Eficiencia	Anual	3.4%	2022	Porcentaje	0.0%	0.0%	0.0%	0.0%	2.0%		0.0%	Informes ante la H. Junta Directiva. <a href="http://l.guerrero.gob.mx/uploads/2018/05/Informe20Anual2020.pdf">http://l.guerrero.gob.mx/uploads/2018/05/Informe20Anual2020.pdf</a>	Se logra cautivar al alumno con los programas ofertados
Porcentaje de variación de la matrícula total	(Matrícula total n - Matrícula total n-1) / Matrícula total n) *100	Ascendente	Eficiencia	Anual	-2.8%	2022	Porcentaje	0.0%	0.0%	0.0%	0.0%	3.0%		0.0%	Informes ante la H. Junta Directiva. <a href="http://l.guerrero.gob.mx/uploads/2018/05/Informe20Anual2020.pdf">http://l.guerrero.gob.mx/uploads/2018/05/Informe20Anual2020.pdf</a>	Los alumnos prefieren nuestra oferta Educativa y se mantienen
Índice de transición intersemestral	(Alumnos reinscritos del semestre n/Alumnos inscritos o reinscritos del semestre n-1)*100	Ascendente	Eficiencia	Anual	82.9%	2022	Porcentaje	84.0%	87.1%	0.0%	0.0%	4.0%		0.0%	Informes ante la H. Junta Directiva. <a href="http://l.guerrero.gob.mx/uploads/2018/05/Informe20Anual2020.pdf">http://l.guerrero.gob.mx/uploads/2018/05/Informe20Anual2020.pdf</a>	Los alumnos se mantienen curando sus estudios
Tasa de Abandono Escolar	(Matrícula n-1-matrícula de nuevo ingreso-número de alumnos que egresaron/matrícula n-1)*100	Desendente	Eficacia	Anual	21.4%	2022	Porcentaje	0.0%	0.0%	0.0%	0.0%	14.0%		0.0%	Informes ante la H. Junta Directiva. <a href="http://l.guerrero.gob.mx/uploads/2018/05/Informe20Anual2020.pdf">http://l.guerrero.gob.mx/uploads/2018/05/Informe20Anual2020.pdf</a>	Los alumnos abandonan sus estudios por diversas causas
Reprobación semestral	(Número de alumnos con al menos un módulo reprobado del semestre n/Matrícula total del semestre n-1)*100	Desendente	Eficacia	Semestral	42.5%	2022	Porcentaje	22.0%	0.0%	0.0%	0.0%	42.0%		0.0%	Informes ante la H. Junta Directiva. <a href="http://l.guerrero.gob.mx/uploads/2018/05/Informe20Anual2020.pdf">http://l.guerrero.gob.mx/uploads/2018/05/Informe20Anual2020.pdf</a>	Los alumnos manifiestan logro académico
Porcentaje de Docentes inscritos en el Programa de Formación Docente de Educación Media Superior COSFAC	(Número de docentes inscritos en el Programa para el periodo / Total de docentes activos en el periodo) *100	Ascendente	Eficiencia	Semestral	40.0%	2022	Porcentaje	10.0%	40.0%	0.0%	0.0%	0.0%		40.0%	Informes ante la H. Junta Directiva. <a href="http://l.guerrero.gob.mx/uploads/2018/05/Informe20Anual2020.pdf">http://l.guerrero.gob.mx/uploads/2018/05/Informe20Anual2020.pdf</a>	Se propicia que los docentes a que se inscriban en el Programa.
Porcentaje de Docentes que concluyen en el Programa de Formación Docente de Educación Media Superior COSFAC	(Número de docentes que concluyen en el Programa para el periodo / Total de docentes activos en el periodo) *100	Ascendente	Eficiencia	Semestral	20.0%	2022	Porcentaje	5.0%	24.0%	0.0%	0.0%	0.0%		20.0%	Informes ante la H. Junta Directiva. <a href="http://l.guerrero.gob.mx/uploads/2018/05/Informe20Anual2020.pdf">http://l.guerrero.gob.mx/uploads/2018/05/Informe20Anual2020.pdf</a>	Se propicia que los docentes a que concluyan el Programa.
Porcentaje de Docentes que entregan Planeación Didáctica para el periodo semestral	(Número de docentes que entregan Planeación Didáctica en el periodo / Total de docentes activos en el periodo) *100	Ascendente	Eficiencia	Semestral	40.0%	2022	Porcentaje	10.0%	44.0%	0.0%	0.0%	0.0%		40.0%	Informes ante la H. Junta Directiva. <a href="http://l.guerrero.gob.mx/uploads/2018/05/Informe20Anual2020.pdf">http://l.guerrero.gob.mx/uploads/2018/05/Informe20Anual2020.pdf</a>	Se propicia que los docentes entreguen Planeación Didáctica.
Porcentaje de Docentes que participan en Académias	(Número de docentes que participan en Académias en el periodo / Total de docentes activos en el periodo) *100	Ascendente	Eficiencia	Semestral	60.0%	2022	Porcentaje	15.0%	100.0%	0.0%	0.0%	0.0%		60.0%	Informes ante la H. Junta Directiva. <a href="http://l.guerrero.gob.mx/uploads/2018/05/Informe20Anual2020.pdf">http://l.guerrero.gob.mx/uploads/2018/05/Informe20Anual2020.pdf</a>	Se propicia que los docentes participen en Académias.
Porcentaje de Docentes que participan integralmente en el Programa de Evaluación Integral del Desempeño Docente, PEVIDD	(Número de docentes participantes integralmente en el PEVIDD para el periodo / Total de docentes activos en el periodo) *100	Ascendente	Eficiencia	Semestral	80.0%	2022	Porcentaje	20.0%	40.0%	0.0%	0.0%	0.0%		80.0%	Informes ante la H. Junta Directiva. <a href="http://l.guerrero.gob.mx/uploads/2018/05/Informe20Anual2020.pdf">http://l.guerrero.gob.mx/uploads/2018/05/Informe20Anual2020.pdf</a>	Se propicia que los docentes participen integralmente en el PEVIDD.
Porcentaje de docentes que participan en Programa para la Asignación del Estímulo al Desempeño Docente, EDD	(Número de docentes participantes en el EDD para el periodo / Total de docentes activos en el periodo) *100	Ascendente	Eficiencia	Semestral	80.0%	2022	Porcentaje	15.0%	0.0%	0.0%	0.0%	0.0%		60.0%	Informes ante la H. Junta Directiva. <a href="http://l.guerrero.gob.mx/uploads/2018/05/Informe20Anual2020.pdf">http://l.guerrero.gob.mx/uploads/2018/05/Informe20Anual2020.pdf</a>	Se propicia que los docentes participen en el Programa de Desempeño Docente.



Porcentaje de alumnos inscritos con discapacidad	(Alumnos con discapacidad/ total de alumnos inscritos)*100	Ascendente	Eficiencia	Semestral	4.5%	2022	Porcentaje	1.5%	0.0%	0.0%	1.7%	1.5%	0.0%	Informes ante la H. Junta Directiva. <a href="http://i.guerrero.gob.mx/uploads/2018/05/Informe20Anual2020.pdf">http://i.guerrero.gob.mx/uploads/2018/05/Informe20Anual2020.pdf</a>	Se ubica a los alumnos con problemas de discapacidad para brindar una atención
Porcentaje de padres de familia en el Programa Escuela para Padres*	(Número de Padres de Familia participantes en el programa "Escuela para Padres" de alumnos de nuevo Ingreso/ Número de padres de familia participantes en el periodo anterior.)-1*100	Ascendente	Eficiencia	Trimestral	39.0%	2022	Porcentaje	25.0%	25.8%	25.0%	26.6%	25.0%	25.0%	Informes ante la H. Junta Directiva. <a href="http://i.guerrero.gob.mx/uploads/2018/05/Informe20Anual2020.pdf">http://i.guerrero.gob.mx/uploads/2018/05/Informe20Anual2020.pdf</a>	Los padres están interesados en participar en los programas instrumentados.
Porcentaje de alumnos de pueblos originarios	(Alumnos de pueblos originarios/Número de alumnos en el periodo n)*100	Ascendente	Eficiencia	Semestral	12.0%	2022	Porcentaje	5.0%	0.0%	0.0%	5.6%	0.0%	10.0%	Informes ante la H. Junta Directiva. <a href="http://i.guerrero.gob.mx/uploads/2018/05/Informe20Anual2020.pdf">http://i.guerrero.gob.mx/uploads/2018/05/Informe20Anual2020.pdf</a>	Se identifica a la población para la oferta de apoyos educativos
Porcentaje de Actividades Cívicas, Deportivas y Culturales	(Número de Actividades del Programa de orientación educativa/Periodo Anterior)*100	Ascendente	Eficiencia	Trimestral	50.0%	2022	Porcentaje	25.0%	12.7%	25.0%	11.8%	25.0%	25.0%	Informes ante la H. Junta Directiva. <a href="http://i.guerrero.gob.mx/uploads/2018/05/Informe20Anual2020.pdf">http://i.guerrero.gob.mx/uploads/2018/05/Informe20Anual2020.pdf</a>	Se logra convenir a los estudiantes participen en el programa de orientación educativa.
Porcentaje de Alumnos que participan en actividades Cívicas, Deportivas y Culturales	(Número de Alumnos que participaron en el programa de orientación educativa/ Matrícula Oficial)*100	Ascendente	Eficiencia	Trimestral	50.0%	2022	Semestral	25.0%	12.2%	25.0%	12.2%	25.0%	25.0%	Informes ante la H. Junta Directiva. <a href="http://i.guerrero.gob.mx/uploads/2018/05/Informe20Anual2020.pdf">http://i.guerrero.gob.mx/uploads/2018/05/Informe20Anual2020.pdf</a>	Se enfocan al acompañamiento puntual de la trayectoria académica de los alumnos
Porcentaje de alumnos beneficiados con beca Universal Benito Juárez	(Número alumnos becados / Total de la matrícula) * 100	Ascendente	Eficiencia	Semestral	99.0%	2022	Porcentaje	99%	0.0%	0%	96.0%	99.0%	0.0%	Informes ante la H. Junta Directiva. <a href="http://i.guerrero.gob.mx/uploads/2018/05/Informe20Anual2020.pdf">http://i.guerrero.gob.mx/uploads/2018/05/Informe20Anual2020.pdf</a>	El alumno satisfaca sus necesidades fundamentales.
Tasa de variación de los ingresos captados por la prestación de servicios de capacitación	(Ingresos obtenidos por la prestación de servicios de capacitación en el período actual / Ingresos obtenidos por la prestación de servicios de capacitación en el periodo T)*100	Ascendente	Eficiencia	Trimestral	30.0%	2022	Porcentaje	63%	7621.4%	66%	296.0%	79.0%	55.0%	Informes ante la H. Junta Directiva. <a href="http://i.guerrero.gob.mx/uploads/2018/05/Informe20Anual2020.pdf">http://i.guerrero.gob.mx/uploads/2018/05/Informe20Anual2020.pdf</a>	Se logra convenir al sector productivo y social para que participen en los programas de capacitación
Porcentaje de incremento en el número de personas capacitadas en el trabajo y en apoyo a la educación	(Personas capacitadas en el período / personas capacitadas en el periodo anterior)-1*100	Ascendente	Eficiencia	Trimestral	30.0%	2022	Porcentaje	34%	75.1%	86%	-60.4%	32.0%	8.0%	Informes ante la H. Junta Directiva. <a href="http://i.guerrero.gob.mx/uploads/2018/05/Informe20Anual2020.pdf">http://i.guerrero.gob.mx/uploads/2018/05/Informe20Anual2020.pdf</a>	Se logra convenir al sector productivo y social para que participen en los programas de capacitación
Porcentaje de incremento en el número de servicios de capacitación en el trabajo y en apoyo a la educación	(Número de cursos en el periodo / número de cursos en el periodo anterior)-1*100	Ascendente	Eficiencia	Trimestral	30.0%	2022	Porcentaje	20%	100.0%	20%	100.0%	10.0%	20.0%	Informes ante la H. Junta Directiva. <a href="http://i.guerrero.gob.mx/uploads/2018/05/Informe20Anual2020.pdf">http://i.guerrero.gob.mx/uploads/2018/05/Informe20Anual2020.pdf</a>	Se logra convenir al sector productivo y social para que participen en los programas de capacitación
Porcentaje de crecimiento de los ingresos por evaluación	(( Total de ingresos por evaluación captados)- Total de ingresos por evaluación captados en el año anterior)-1 *100	Ascendente	Eficiencia	Trimestral	3.0%	2022	Porcentaje	45.3%	42.0%	1%	0%	54%	0%	Informes ante la H. Junta Directiva. <a href="http://i.guerrero.gob.mx/uploads/2018/05/Informe20Anual2020.pdf">http://i.guerrero.gob.mx/uploads/2018/05/Informe20Anual2020.pdf</a>	Se promueve la oferta de Personal calificado
Porcentaje de crecimiento en el número de procesos de evaluación realizados	(Número de procesos de evaluación realizados en el periodo / número de procesos realizados en el periodo anterior)*100	Ascendente	Eficiencia	Trimestral	18.0%	2022	Porcentaje	17.1%	25.0%	49%	57%	14%	20%	Informes ante la H. Junta Directiva. <a href="http://i.guerrero.gob.mx/uploads/2018/05/Informe20Anual2020.pdf">http://i.guerrero.gob.mx/uploads/2018/05/Informe20Anual2020.pdf</a>	Se promueve la oferta de Personal calificado
Porcentaje de crecimiento en el número de certificaciones gestionadas o tramitadas	(( Total de ingresos por competencia captados/ Total de ingresos por competencia captados en el año anterior)-1 *100	Ascendente	Eficiencia	Trimestral	23.0%	2022	Porcentaje	17.7%	24.0%	50%	57%	12%	21%	Informes ante la H. Junta Directiva. <a href="http://i.guerrero.gob.mx/uploads/2018/05/Informe20Anual2020.pdf">http://i.guerrero.gob.mx/uploads/2018/05/Informe20Anual2020.pdf</a>	Se promueve la oferta de Personal calificado



Porcentaje de planteles de Educación Profesional Técnica apoyados con recursos presupuestarios del FAETA.	(Número de Planteles de Educación Profesional Técnica en el Estado apoyados con recursos presupuestarios del FAETA para gastos de operación en el trimestre t / Total de planteles de Educación Profesional Técnica en el Estado durante el trimestre t)*100	Ascendente	Eficiencia	Trimestral	100.0%	2022	Porcentaje	100.0%	100.0%	100.0%	100.0%	100.0%	100.0%	100.0%	100.0%	Informes ante la H. Junta Directiva. <a href="http://l.guerrero.gob.mx/uploads/2018/05/Informe20Anual202020.pdf">http://l.guerrero.gob.mx/uploads/2018/05/Informe20Anual202020.pdf</a>	Se logra mantener los recursos presupuestales federales para los planteles del Estado
Porcentaje de planteles de Educación Profesional Técnica apoyados en gastos de operación con recursos Estatales de conformidad al Convenio de coordinación	(Número de Planteles de Educación Profesional Técnica en el Estado apoyados en sus gastos de operación con recursos Estatales de conformidad al convenio de coordinación / Total de planteles de Educación Profesional Técnica en el Estado durante el trimestre t)*100	Ascendente	Eficiencia	Trimestral	0.0%	2022	Porcentaje	20.0%	0.0%	20.0%	0.0%	20.0%	20.0%	20.0%	20.0%	Informes ante la H. Junta Directiva. <a href="http://l.guerrero.gob.mx/uploads/2018/05/Informe20Anual202020.pdf">http://l.guerrero.gob.mx/uploads/2018/05/Informe20Anual202020.pdf</a>	Se logran obtener los recursos presupuestales estatales para los planteles de nueva creación de conformidad al convenio de coordinación.
Porcentaje de prestaciones acordadas con los sindicatos cubiertas con recursos estatales	(Número de prestaciones acordadas con los sindicatos cubiertas con recursos estatales / Total de prestaciones acordadas con los Sindicatos en el periodo)*100	Ascendente	Eficiencia	Trimestral	100.0%	2022	Porcentaje	100.0%	100.0%	100.0%	100.0%	100.0%	100.0%	100.0%	100.0%	Informes ante la H. Junta Directiva. <a href="http://l.guerrero.gob.mx/uploads/2018/05/Informe20Anual202020.pdf">http://l.guerrero.gob.mx/uploads/2018/05/Informe20Anual202020.pdf</a>	Se logran obtener los recursos presupuestales estatales para el pago de prestaciones acordadas con los sindicatos en el periodo.
Porcentaje de cumplimiento en el equipamiento de los planteles del Conalep, Considerando áreas administrativas, talleres y laboratorios.	(Número de planteles con equipamiento nuevo / total de planteles del colegio estatal)*100	Ascendente	Eficiencia	Semestral	100.0%	2022	Porcentaje	0.0%	0.0%	50.0%	50.0%	75.0%	100.0%	100.0%	100.0%	Informes ante la H. Junta Directiva. <a href="http://l.guerrero.gob.mx/uploads/2018/05/Informe20Anual202020.pdf">http://l.guerrero.gob.mx/uploads/2018/05/Informe20Anual202020.pdf</a>	Se propicia que CONALEP Guerrero a través de los responsables en planteles de Infraestructura y Equipamiento generen Informe de revisión de talleres
Porcentaje de talleres y laboratorios del Conalep adecuados a las guías de equipamiento	(Número de laboratorios y talleres que cumplen con la guía de equipamiento / Total de laboratorios y talleres del Conalep)*100	Ascendente	Eficiencia	Semestral	20.0%	2022	Porcentaje	0.0%	0.0%	50.0%	50.0%	75.0%	100.0%	100.0%	100.0%	Informes ante la H. Junta Directiva. <a href="http://l.guerrero.gob.mx/uploads/2018/05/Informe20Anual202020.pdf">http://l.guerrero.gob.mx/uploads/2018/05/Informe20Anual202020.pdf</a>	Se propicia que CONALEP Guerrero a través de los responsables en planteles de Infraestructura y Equipamiento generen Informe de revisión de de inmuebles o
Porcentaje de acciones de mantenimiento realizadas a la Infraestructura escolar en los planteles Conalep	(Número de acciones de mantenimiento a la infraestructura escolar realizadas en planteles Conalep / Total de acciones de mantenimiento a la Infraestructura escolar programadas.	Ascendente	Eficiencia	Semestral	70.0%	2022	Porcentaje	0.0%	0.0%	50.0%	50.0%	75.0%	100.0%	100.0%	100.0%	Informes ante la H. Junta Directiva. <a href="http://l.guerrero.gob.mx/uploads/2018/05/Informe20Anual202020.pdf">http://l.guerrero.gob.mx/uploads/2018/05/Informe20Anual202020.pdf</a>	Se propicia que CONALEP Guerrero a través de los responsables de Infraestructura y Equipamiento generen bitácoras de funcionamiento de talleres y laboratorios de
Porcentaje de acciones de mantenimiento preventivo y correctivo a equipos de computo en talleres y laboratorios de los planteles Conalep.	(Número de acciones de mantenimiento preventivo y correctivo realizadas en talleres y laboratorios / Total de acciones de mantenimiento preventivo y correctivo programadas en talleres y laboratorios)*100	Ascendente	Eficiencia	Semestral	40.0%	2022	Porcentaje	0.0%	0.0%	50.0%	50.0%	75.0%	100.0%	100.0%	100.0%	Informes ante la H. Junta Directiva. <a href="http://l.guerrero.gob.mx/uploads/2018/05/Informe20Anual202020.pdf">http://l.guerrero.gob.mx/uploads/2018/05/Informe20Anual202020.pdf</a>	Se propicia que CONALEP Guerrero a través de los responsables en planteles de Infraestructura y Equipamiento generen bitácoras de funcionamiento de infraestructura y equipamiento de
Porcentaje de proyectos de Infraestructura y Equipamiento autorizados con programas oficiales.	(Número de proyectos de Infraestructura y Equipamiento Autorizados / Total de proyectos de Infraestructura y Equipamiento solicitados)*100	Ascendente	Eficiencia	Semestral	40.0%	2022	Porcentaje	10.0%	0.0%	20.0%	10.0%	30.0%	40.0%	40.0%	40.0%	Informes ante la H. Junta Directiva. <a href="http://l.guerrero.gob.mx/uploads/2018/05/Informe20Anual202020.pdf">http://l.guerrero.gob.mx/uploads/2018/05/Informe20Anual202020.pdf</a>	Se propicia que CONALEP Guerrero a través del responsable de Infraestructura y Equipamiento participen en proyectos de Infraestructura y Equipamiento en
Porcentaje de acciones de prevención y mitigación de riesgos en planteles Conalep.	(Número de acciones de prevención y mitigación de riesgos realizadas / número de acciones de prevención y mitigación de riesgos programadas)*100	Ascendente	Eficiencia	Trimestral	80.0%	2022	Porcentaje	20.0%	20.0%	20.0%	20.0%	20.0%	20.0%	20.0%	20.0%	Informes ante la H. Junta Directiva. <a href="http://l.guerrero.gob.mx/uploads/2018/05/Informe20Anual202020.pdf">http://l.guerrero.gob.mx/uploads/2018/05/Informe20Anual202020.pdf</a>	Se propicia que CONALEP Guerrero a través del responsable de Infraestructura y Equipamiento participen en proyectos de Infraestructura y Equipamiento en

Porcentaje de personal administrativo con constancia en cursos de modelos de calidad	(Personal administrativo con constancia en cursos de calidad/Total de personal administrativo adscrito en el CONALEP Guerrero)*100	Ascendente	Eficacia	Semestral	10.0%	2022	Porcentaje	0.0%	0.0%	20.0%	12.4%	0.0%	30.0%	Informes ante la H. Junta Directiva. <a href="http://i.guerrero.gob.mx/uploads/2018/05/Informe20Anual202020.pdf">http://i.guerrero.gob.mx/uploads/2018/05/Informe20Anual202020.pdf</a>	Se logra persuadir al personal administrativo en capacitarse en Modelos de Calidad.
Porcentaje de Auditorías Internas Implementadas al SCGC	(Número de AI al SCGC / Total de AI Programadas)*100	Regular	Calidad	Anual	100.0%	2022	Porcentaje	0.0%	0.0%	0.0%	0.0%	100.0%		Informes ante la H. Junta Directiva. <a href="http://i.guerrero.gob.mx/uploads/2018/05/Informe20Anual202020.pdf">http://i.guerrero.gob.mx/uploads/2018/05/Informe20Anual202020.pdf</a>	Existen las condiciones administrativas y sociales para realizar las auditorías programadas
Porcentaje de Personal Jubilado	(Personal Jubilado en el Periodo/ Número Total de Personal Administrativo en Plantilla)	Ascendente	Eficiencia	Anual	2.0%	2022	Porcentaje	0.0%	0.0%	0.0%	0.0%		4.0%	Informe anual ante la H. Junta Directiva. <a href="http://i.guerrero.gob.mx/uploads/2018/05/Informe20Anual202020.pdf">http://i.guerrero.gob.mx/uploads/2018/05/Informe20Anual202020.pdf</a>	Que se otorguen los recursos necesarios para la operación del Colegio.
Porcentaje de personal administrativo con al menos un curso de capacitación en el periodo.	(Personal administrativo con al menos un curso de capacitación en el periodo/Total de personal administrativo adscrito en el CONALEP Guerrero)*100	Ascendente	Eficiencia	Semestral	50.0%	2022	Porcentaje	0.0%	0.0%	30.0%	20.0%		60.0%	Informes ante la H. Junta Directiva. <a href="http://i.guerrero.gob.mx/uploads/2018/05/Informe20Anual202020.pdf">http://i.guerrero.gob.mx/uploads/2018/05/Informe20Anual202020.pdf</a>	Se logra persuadir al personal administrativo en capacitarse en al menos algún curso de capacitación.
Porcentaje de presupuesto FAETA ejercido en el pago de nómina docente	(Presupuesto ejercido en el pago de nómina docente CONALEP en la Entidad Federativa en el año t / Total de Presupuesto FAETA autorizado al CONALEP en la Entidad Federativa en el año t)*100	Ascendente	Economía	Trimestral	30.4%	2022	Porcentaje	8.7%	8.8%	14.6%	14.5%	21.3%	30.4%	Informe anual ante la H. Junta Directiva. <a href="http://i.guerrero.gob.mx/uploads/2018/05/Informe20Anual202020.pdf">http://i.guerrero.gob.mx/uploads/2018/05/Informe20Anual202020.pdf</a>	Que se otorguen los recursos necesarios para la operación del Colegio.
Porcentaje de presupuesto FAETA ejercido en gasto de operación respecto del total autorizado	( Presupuesto FAETA ejercido en gasto de operación en el año t en la entidad federativa / Presupuesto FAETA autorizado en el año t en la entidad federativa)*100	Ascendente	Economía	Trimestral	7.7%	2022	Porcentaje	1.7%	1.8%	3.7%	4.2%	5.7%	7.8%	Informe anual ante la H. Junta Directiva. <a href="http://i.guerrero.gob.mx/uploads/2018/05/Informe20Anual202020.pdf">http://i.guerrero.gob.mx/uploads/2018/05/Informe20Anual202020.pdf</a>	Que se otorguen los recursos necesarios para la operación del Colegio.
Porcentaje de atención a las solicitudes recibidas	(Número de Solicitudes atendidas/Número de Solicitudes recibidas)*100	Ascendente	Eficiencia	Semestral	70.0%	2022	Porcentaje	0.0%	0.0%	75.0%	30.0%		75.0%	Informe anual ante la H. Junta Directiva. <a href="http://i.guerrero.gob.mx/uploads/2018/05/Informe20Anual202020.pdf">http://i.guerrero.gob.mx/uploads/2018/05/Informe20Anual202020.pdf</a>	Que se otorguen los recursos necesarios para la operación del Colegio.
Porcentaje de cumplimiento de los programas de mantenimiento preventivo y correctivo a laboratorios informáticos y áreas administrativas.	(1 Mantenimiento Preventivo + 1 Mantenimiento Correctivo) * 10 / (planteles CONALEP + 1 Dirección General)	Ascendente	Eficiencia	Trimestral	100%	2022	Porcentaje	25.0%	72.0%	25.0%	72.0%	25.0%	25.0%	Informe anual ante la H. Junta Directiva. <a href="http://i.guerrero.gob.mx/uploads/2018/05/Informe20Anual202020.pdf">http://i.guerrero.gob.mx/uploads/2018/05/Informe20Anual202020.pdf</a>	Que se otorguen los recursos necesarios para la operación del Colegio.
Porcentaje de demandas concluidas	(Demandas concluidas en el periodo/Total de demandas al inicio del ejercicio)*100	Ascendente	Eficiencia	Semestral	1%	2022	Porcentaje	0%	0%	1%	1%		2%	Informes ante la H. Junta Directiva. <a href="http://i.guerrero.gob.mx/uploads/2018/05/Informe20Anual202020.pdf">http://i.guerrero.gob.mx/uploads/2018/05/Informe20Anual202020.pdf</a>	Se otorgan los recursos presupuestales para el pago de laudos y convenios para disminución de juicios.
Porcentaje de incremento de revisión y elaboración de convenios.	(Número de revisión y elaboración de convenios en el periodo/ Número de revisión y elaboración de convenios en el periodo anterior)*100	Ascendente	Eficiencia	Semestral	40%	2022	Porcentaje	0%	0%	25%	25%		50%	Informes ante la H. Junta Directiva. <a href="http://i.guerrero.gob.mx/uploads/2018/05/Informe20Anual202020.pdf">http://i.guerrero.gob.mx/uploads/2018/05/Informe20Anual202020.pdf</a>	Se logra convencer y persuadir a las instituciones y a las empresas para firmar convenios con el Colegio.
Porcentaje de incremento de actividades en materia de género	(Número de actividades en materia de género en el periodo/ Número de actividades en materia de género en el periodo anterior)*100	Ascendente	Eficiencia	Semestral	100%	2022	Porcentaje	0%	0%	20%	20%		30%	Informes ante la H. Junta Directiva. <a href="http://i.guerrero.gob.mx/uploads/2018/05/Informe20Anual202020.pdf">http://i.guerrero.gob.mx/uploads/2018/05/Informe20Anual202020.pdf</a>	No existen ajustes presupuestales que afecten la realización de los eventos
Porcentaje de personal capacitado y sensibilizado en materia de género	(Número de personas capacitadas y sensibilizadas en materia de género en el periodo/Total de personal del Conalep Guerrero)*100	Ascendente	Eficiencia	Semestral	10%	2022	Porcentaje	0%	0%	10%	10%		20%	Informes ante la H. Junta Directiva. <a href="http://i.guerrero.gob.mx/uploads/2018/05/Informe20Anual202020.pdf">http://i.guerrero.gob.mx/uploads/2018/05/Informe20Anual202020.pdf</a>	Existe disponibilidad de personal para asistir a los cursos de capacitación y sensibilización.



Porcentaje de realización de auditorías internas	(Número de auditorías realizadas en el periodo/Total de auditorías programadas en el periodo)*100	Ascendente	Eficacia	Trimestral	100%	2022	Porcentaje	25%	25%	50%	50%	75%	100%	Informe anual ante la H. Junta Directiva. <a href="http://A.guerrero.gob.mx/uploads/2018/05/Informe20Anual202020.pdf">http://A.guerrero.gob.mx/uploads/2018/05/Informe20Anual202020.pdf</a>	Que los se cuenten con los recursos y facilidades para realizar las auditorías programadas
Porcentaje cumplimiento de la presentación de la declaración patrimonial del personal	(Número de personal que presentó la declaración en el periodo/Total de personal del Conalep Guerrero)*100	Ascendente	Eficacia	Anual	78%	2022	Porcentaje			90%	90%			Informe anual ante la H. Junta Directiva. <a href="http://A.guerrero.gob.mx/uploads/2018/05/Informe20Anual202020.pdf">http://A.guerrero.gob.mx/uploads/2018/05/Informe20Anual202020.pdf</a>	Se logra convencer al personal de atender la obligación de presentar su declaración patrimonial
Porcentaje de resolución de denuncias recibidas	(Número de denuncias atendidas en el periodo/Total de denuncias recibidas en el periodo)*100	Ascendente	Eficacia	Trimestral	50%	2022	Porcentaje	20%	25%	40%	40%	50%	80%	Informe anual ante la H. Junta Directiva. <a href="http://A.guerrero.gob.mx/uploads/2018/05/Informe20Anual202020.pdf">http://A.guerrero.gob.mx/uploads/2018/05/Informe20Anual202020.pdf</a>	Que se cuenten con las facilidades por la autoridades involucradas para la atención de denuncias.
Porcentaje de realización de Planes de Mejora Continua de los planteles	(Número de Planes de Mejora Continua realizados en el periodo/Total de planteles en el CONALEP Guerrero)*100	Ascendente	Eficacia	Trimestral	40%	2022	Porcentaje	25%	0%	50%	100%	75%	100%	Informes anual ante la H. Junta Directiva. <a href="http://A.guerrero.gob.mx/uploads/2018/05/Informe20Anual202020.pdf">http://A.guerrero.gob.mx/uploads/2018/05/Informe20Anual202020.pdf</a>	Que los se cuenten con las facilidades y el apoyo de CN para la realización de los Planes de Trabajo y Mejora.
Porcentaje de incremento de gestiones realizadas por los directores	(Número de Gestiones realizadas en el periodo/Número de Gestiones realizadas en el periodo anterior)*100	Ascendente	Eficiencia	Semestral	110%	2022	Porcentaje			60%	50%		120%	Informes ante la H. Junta Directiva. <a href="http://A.guerrero.gob.mx/uploads/2018/05/Informe20Anual202020.pdf">http://A.guerrero.gob.mx/uploads/2018/05/Informe20Anual202020.pdf</a>	Que los directores logren convencer a las instituciones, dependencias y empresas de apoyar al Colegio

Elaborado y Revisado por:



**conalep  
Guerrero**

C.P. Margarita Abarca ~~Camacho~~

Jefe de Proyecto de Planeación y Programación del estado de Guerrero

SUBDIRECCIÓN DE PLANEACIÓN, DESARROLLO  
INSTITUCIONAL Y TRANSPARENCIA

Elaborado y Revisado por:

*José Enrique López Vanmeeter*

Ing. José Enrique López Vanmeeter

Subdirector de Planeación, Desarrollo Institucional y  
Transparencia

Revisado por:

**conalep  
Guerrero**

Dr. Víctor Hugo Alarcón Flores

Subdirector de Administración y Finanzas

SUB-DIRECCIÓN DE  
ADMINISTRACIÓN Y FINANZAS

Aprobado por:

**conalep  
Guerrero**

Lic. Víctor Alejandro Ocampo Dionicio

Directora General  
Colegio de Educación Profesional  
Técnica del estado de Guerrero

DIRECCIÓN GENERAL



**PROGRAMA OPERATIVO ANUAL 2023 (Presupuesto autorizado y avance Presupuestal por componentes)**

Ej#	Objetivo	Estrategia	Linea de Acción	Sector	UR	Finalidad	Función	Subfunción	Modalidad Pp	Clave Pp	Fuente de financiamiento	Fondo de financiamiento
1	1.4	1.4.5	1.4.5.6	5	P17	2	2.5	2.5.2	Participaciones entidades	0	25, 14, 18	FAETA, INGRESOS PROPIOS, RECURSO ESTATAL
<b>COMPONENTE: 1</b>												
<b>Egresados formados con las competencias de Profesional Técnica-Bachiller.</b>												
FUENTE DE FINANCIAMIENTO	CAPITULO DEL GASTO	PRESUPUESTO PROGRAMADO					PRESUPUESTO EJERCIDO					Avance Presupuestal
		1er. Trimestre	2o. Trimestre	3er. Trimestre	4o. Trimestre	TOTAL PROGRAMADO	1er. Trimestre	2o. Trimestre	3er. Trimestre	4o. Trimestre	TOTAL DE AVANCE	
FEDERACIÓN	1000					0.00					0.00	#DIV/0!
	2000	65,000.00	65,000.00	70,000.00	70,000.00	270,000.00	85,300.00	59,000.00			144,300.00	53.4%
	3000	385,216.00	85,216.00	85,216.00	80,217.00	640,865.00	88,301.89	150,000.00			238,301.89	37.2%
	<b>SUBTOTAL</b>	<b>450,216.00</b>	<b>150,216.00</b>	<b>155,216.00</b>	<b>150,217.00</b>	<b>910,865.00</b>	<b>173,601.89</b>	<b>209,000.00</b>	<b>0.00</b>	<b>0.00</b>	<b>382,901.89</b>	<b>42.0%</b>
	<b>TOTAL</b>	<b>450,216.00</b>	<b>150,216.00</b>	<b>155,216.00</b>	<b>150,217.00</b>	<b>910,865.00</b>	<b>173,601.89</b>	<b>209,000.00</b>	<b>0.00</b>	<b>0.00</b>	<b>382,901.89</b>	<b>42.0%</b>
ESTATAL	1000					0.00					0.00	#DIV/0!
	2000					0.00					0.00	#DIV/0!
	3000					0.00					0.00	#DIV/0!
	4000					0.00					0.00	#DIV/0!
	5000					0.00					0.00	#DIV/0!
<b>SUBTOTAL</b>	<b>0.00</b>	<b>0.00</b>	<b>0.00</b>	<b>0.00</b>	<b>0.00</b>	<b>0.00</b>	<b>0.00</b>	<b>0.00</b>	<b>0.00</b>	<b>0.00</b>	<b>#DIV/0!</b>	
INGRESOS PROPIOS	1000					0.00					0.00	#DIV/0!
	2000					0.00					0.00	#DIV/0!
	3000					0.00					0.00	#DIV/0!
	4000					0.00					0.00	#DIV/0!
	5000					0.00					0.00	#DIV/0!
<b>SUBTOTAL</b>	<b>0.00</b>	<b>0.00</b>	<b>0.00</b>	<b>0.00</b>	<b>0.00</b>	<b>0.00</b>	<b>0.00</b>	<b>0.00</b>	<b>0.00</b>	<b>0.00</b>	<b>#DIV/0!</b>	
<b>COMPONENTE: 2</b>												
<b>Metas cumplidas</b>												
FUENTE DE FINANCIAMIENTO	CAPITULO DEL GASTO	PRESUPUESTO PROGRAMADO					PRESUPUESTO EJERCIDO					Avance Presupuestal
		1er. Trimestre	2o. Trimestre	3er. Trimestre	4o. Trimestre	TOTAL PROGRAMADO	1er. Trimestre	2o. Trimestre	3er. Trimestre	4o. Trimestre	TOTAL DE AVANCE	
FEDERACIÓN	1000					0.00					0.00	#DIV/0!
	2000	78,750.00	78,750.00	78,750.00	78,750.00	315,000.00	70,364.00	78,500.00			148,864.00	47.3%
	3000	375,000.00	375,000.00	375,000.00	375,000.00	1,500,000.00	363,600.00	375,000.00			738,600.00	49.2%
	<b>SUBTOTAL</b>	<b>453,750.00</b>	<b>453,750.00</b>	<b>453,750.00</b>	<b>453,750.00</b>	<b>1,815,000.00</b>	<b>433,964.00</b>	<b>453,500.00</b>	<b>0.00</b>	<b>0.00</b>	<b>887,364.00</b>	<b>48.9%</b>
	<b>TOTAL</b>	<b>453,750.00</b>	<b>453,750.00</b>	<b>453,750.00</b>	<b>453,750.00</b>	<b>1,815,000.00</b>	<b>433,964.00</b>	<b>453,500.00</b>	<b>0.00</b>	<b>0.00</b>	<b>887,364.00</b>	<b>48.9%</b>
ESTATAL	1000					0.00					0.00	#DIV/0!
	2000					0.00					0.00	#DIV/0!
	3000					0.00					0.00	#DIV/0!
	4000					0.00					0.00	#DIV/0!
	5000					0.00					0.00	#DIV/0!
<b>SUBTOTAL</b>	<b>0.00</b>	<b>0.00</b>	<b>0.00</b>	<b>0.00</b>	<b>0.00</b>	<b>0.00</b>	<b>0.00</b>	<b>0.00</b>	<b>0.00</b>	<b>0.00</b>	<b>#DIV/0!</b>	
INGRESOS PROPIOS	1000					0.00					0.00	#DIV/0!
	2000					0.00					0.00	#DIV/0!
	3000					0.00					0.00	#DIV/0!
	4000					0.00					0.00	#DIV/0!
	5000					0.00					0.00	#DIV/0!
<b>SUBTOTAL</b>	<b>0.00</b>	<b>0.00</b>	<b>0.00</b>	<b>0.00</b>	<b>0.00</b>	<b>0.00</b>	<b>0.00</b>	<b>0.00</b>	<b>0.00</b>	<b>0.00</b>	<b>#DIV/0!</b>	
<b>COMPONENTE: 3</b>												
<b>Recursos Presupuestales pagados</b>												

FUENTE DE FINANCIAMIENTO	CAPÍTULO DEL GASTO	PRESUPUESTO PROGRAMADO					PRESUPUESTO EJERCIDO					Avance Presupuestal
		1er. Trimestre	2o. Trimestre	3er. Trimestre	4o. Trimestre	TOTAL PROGRAMADO	1er. Trimestre	2o. Trimestre	3er. Trimestre	4o. Trimestre	TOTAL DE AVANCE	
FEDERACIÓN	1000	8,239,219.00	7,839,219.00	7,827,462.00	9,027,464.00	32,833,264.00	4,087,001.83	8,316,072.39			12,413,074.22	37.7%
	2000	707,014.94	707,014.94	607,014.94	589,014.94	2,619,069.76	247,032.46	635,110.60			882,143.06	33.7%
	3000	967,283.00	967,283.00	942,282.00	942,282.00	3,819,150.00	386,426.53	884,768.18			1,271,194.68	33.3%
	SUBTOTAL	9,913,516.94	9,513,516.94	9,376,759.94	10,558,760.94	39,271,483.76	4,720,460.82	9,835,951.15	0.00	0.00	14,566,411.97	37.0%
ESTATAL	1000	451,200.00	451,200.00	451,200.00	451,200.00	1,804,800.00	219,223.11	0.00	0.00	0.00	219,223.11	12.1%
	2000					0.00					0.00	#DIV/0!
	3000	125.00				125.00	1,542.90	2,718.04			0.00	3409.5%
	4000	1,399,539.00	1,399,539.00	1,399,539.00	1,399,539.00	5,598,166.00	645,756.98	1,102,379.53			1,748,136.48	31.2%
	5000					0.00					0.00	#DIV/0!
	SUBTOTAL	1,860,864.00	1,860,739.00	1,860,739.00	1,860,739.00	7,403,080.00	865,622.87	1,105,096.57	0.00	0.00	1,871,621.44	26.8%
INGRESOS PROPIOS	1000	800,581.00	600,581.00	800,581.00	800,581.00	3,202,324.00	678,199.48	768,138.58			1,446,338.06	45.2%
	2000	514,800.00	514,800.00	514,800.00	514,800.00	2,059,200.00	571,106.88	557,865.60			1,129,062.26	54.8%
	3000	471,230.00	471,230.00	471,230.00	471,230.00	1,884,620.00	286,512.74	507,374.18			793,886.92	42.1%
	4000	7,214.00	7,214.00	7,214.00	7,214.00	28,856.00	2,500.00	0.00			2,500.00	8.7%
	5000	62,868.00	62,868.00	62,868.00	62,868.00	251,472.00	85,814.20	30,314.62			115,828.82	46.1%
	6000					0.00					0.00	
	SUBTOTAL	1,866,683.00	1,866,683.00	1,866,683.00	1,866,683.00	7,428,722.00	1,623,833.10	1,863,782.98	0.00	0.00	3,487,616.06	#DIV/0!
<b>TOTAL</b>		<b>13,621,073.94</b>	<b>13,220,948.94</b>	<b>13,094,190.94</b>	<b>14,275,191.94</b>	<b>54,201,466.76</b>	<b>7,220,816.79</b>	<b>12,804,832.70</b>	<b>0.00</b>	<b>0.00</b>	<b>20,026,649.49</b>	<b>47.0%</b>

COMPONENTE:

4

Demandas concluidas.

FUENTE DE FINANCIAMIENTO	CAPÍTULO DEL GASTO	PRESUPUESTO PROGRAMADO					PRESUPUESTO EJERCIDO					Avance Presupuestal
		1er. Trimestre	2o. Trimestre	3er. Trimestre	4o. Trimestre	TOTAL PROGRAMADO	1er. Trimestre	2o. Trimestre	3er. Trimestre	4o. Trimestre	TOTAL DE AVANCE	
FEDERACIÓN	1000					0.00					0.00	#DIV/0!
	2000					0.00					0.00	#DIV/0!
	3000					0.00					0.00	#DIV/0!
	SUBTOTAL	0.00	0.00	0.00	0.00	0.00	0.00	0.00	0.00	0.00	0.00	#DIV/0!
ESTATAL	1000					0.00					0.00	#DIV/0!
	2000					0.00					0.00	#DIV/0!
	3000					0.00					0.00	#DIV/0!
	4000					0.00					0.00	#DIV/0!
	5000					0.00					0.00	#DIV/0!
	SUBTOTAL	0.00	0.00	0.00	0.00	0.00	0.00	0.00	0.00	0.00	0.00	#DIV/0!
INGRESOS PROPIOS	1000					0.00					0.00	#DIV/0!
	2000	7,500.00	5,000.00	5,000.00	7,500.00	25,000.00					0.00	#DIV/0!
	3000	18,750.00	18,750.00	18,750.00	18,750.00	75,000.00					0.00	0.0%
	4000					0.00					0.00	0.0%
	5000					0.00					0.00	#DIV/0!
	SUBTOTAL	26,250.00	23,750.00	23,750.00	26,250.00	100,000.00	0.00	0.00	0.00	0.00	0.00	0.0%
<b>TOTAL</b>		<b>26,250.00</b>	<b>23,750.00</b>	<b>23,750.00</b>	<b>26,250.00</b>	<b>100,000.00</b>	<b>0.00</b>	<b>0.00</b>	<b>0.00</b>	<b>0.00</b>	<b>0.00</b>	<b>0.0%</b>

COMPONENTE:

5

Auditorías concluidas

FUENTE DE FINANCIAMIENTO	CAPÍTULO DEL GASTO	PRESUPUESTO PROGRAMADO					PRESUPUESTO EJERCIDO					Avance Presupuestal
		1er. Trimestre	2o. Trimestre	3er. Trimestre	4o. Trimestre	TOTAL PROGRAMADO	1er. Trimestre	2o. Trimestre	3er. Trimestre	4o. Trimestre	TOTAL DE AVANCE	
INGRESOS PROPIOS	1000					0.00					0.00	#DIV/0!
	2000	7,500.00	5,000.00	5,000.00	7,500.00	25,000.00	7,200.00	4,500.00			11,700.00	46.8%







	1000	0.00	0.00	0.00	0.00	8.80	0.00	0.00	0.00	0.00	0.0	#DIV/0!
	2000	0.00	0.00	0.00	0.00	0.63	0.00	0.00	0.00	0.00	0.0	#DIV/0!
	<b>SUBTOTAL</b>	<b>44,089,496.94</b>	<b>41,843,966.84</b>	<b>41,614,830.94</b>	<b>48,048,879.18</b>	<b>172,305,949.00</b>	<b>43,434,616.07</b>	<b>33,469,063.45</b>	<b>8.80</b>	<b>8.80</b>	<b>82,923,679.52</b>	<b>48.1%</b>
<b>ESTATAL</b>	1000	5,981,111.00	5,981,110.16	5,981,111.00	5,981,111.00	23,924,443.16	6,129,294.16	4,281,284.59	0.00	0.00	10,410,688.75	43.5%
	2000	0.00	0.00	0.00	0.00	0.00	0.00	0.00	0.00	0.00	0.00	#DIV/0!
	3000	125.00	0.00	0.00	0.00	125.00	1,542.80	2,719.04	0.00	0.00	0.00	3409.5%
	4000	1,399,539.00	1,399,539.00	1,399,539.00	1,399,539.00	6,999,199.00	845,798.88	1,102,379.53	0.00	0.00	1,748,136.49	31.2%
	5000	0.00	0.00	0.00	0.00	0.50	0.00	0.00	0.00	0.00	0.00	#DIV/0!
	6000	0.00	0.00	0.00	0.00	0.00	6,776,593.92	0.00	0.00	0.00	0.00	#DIV/0!
	<b>SUBTOTAL</b>	<b>7,380,775.00</b>	<b>7,380,649.16</b>	<b>7,380,650.03</b>	<b>7,380,649.00</b>	<b>29,922,723.16</b>	<b>8,776,593.92</b>	<b>6,386,393.16</b>	<b>8.80</b>	<b>8.80</b>	<b>12,162,987.08</b>	<b>41.2%</b>
<b>INGRESOS PROPIOS</b>	1000	2,809,379.00	2,809,379.00	2,809,379.00	2,857,807.00	10,486,044.00	2,220,100.01	1,813,058.80	0.00	0.00	4,133,168.81	39.4%
	2000	1,007,456.00	1,004,956.00	1,004,956.00	1,007,455.00	4,024,823.00	1,954,661.47	996,341.55	0.00	0.00	2,952,403.02	73.4%
	3000	844,077.00	844,077.00	844,077.00	844,077.00	3,378,208.00	824,788.88	609,143.61	0.00	0.00	1,233,930.29	36.5%
	4000	7,214.00	7,214.00	7,214.00	7,214.00	28,898.00	2,500.00	0.00	0.00	0.00	2,500.00	8.7%
	5000	130,595.00	130,595.00	130,595.00	130,595.00	622,390.00	98,332.20	101,717.84	0.00	0.00	200,050.04	38.3%
	6000	0.00	0.00	0.00	0.00	0.00	0.00	0.00	0.00	0.00	0.00	#DIV/0!
	<b>SUBTOTAL</b>	<b>4,986,721.00</b>	<b>4,989,231.00</b>	<b>4,986,221.00</b>	<b>4,947,248.00</b>	<b>18,438,411.00</b>	<b>4,939,790.38</b>	<b>3,622,281.60</b>	<b>8.80</b>	<b>8.80</b>	<b>8,522,041.96</b>	<b>48.2%</b>
<b>TOTAL POR CAPITULO</b>	1000	48,924,956.00	48,774,031.16	48,966,397.00	50,448,870.00	193,114,284.16	48,753,674.55	41,441,982.45	0.00	0.00	90,196,837.00	46.7%
	2000	2,175,040.84	2,170,040.94	2,075,040.94	2,101,041.94	8,821,164.76	2,781,519.82	2,221,872.02	0.00	0.00	5,003,391.84	58.7%
	3000	3,440,842.00	3,038,017.00	3,013,016.00	2,980,517.24	12,482,182.24	2,829,008.82	3,629,788.37	0.00	0.00	6,456,793.19	51.7%
	4000	1,406,753.00	1,406,753.00	1,406,753.00	1,406,752.00	6,827,011.00	648,258.96	1,102,379.53	0.00	0.00	1,750,636.49	31.1%
	5000	130,595.00	130,595.00	130,595.00	130,595.00	622,390.00	98,332.20	101,717.84	0.00	0.00	200,050.04	38.3%
	6000	0.00	0.00	0.00	0.00	0.00	0.00	0.00	0.00	0.00	0.00	#DIV/0!
<b>TOTAL</b>	<b>58,077,966.94</b>	<b>53,819,437.10</b>	<b>53,691,801.94</b>	<b>57,077,776.19</b>	<b>229,287,002.16</b>	<b>55,110,980.35</b>	<b>48,497,748.21</b>	<b>8.80</b>	<b>8.80</b>	<b>103,608,708.56</b>	<b>47.0%</b>	

**IMPACTO REGIONAL: Planteles**

La ubicación de los planteles en nuestro estado obedeció a las necesidades de infraestructura educativa en los municipios y se planea, respondiendo a las necesidades de formación que requieren los sectores productivo y social.

**Oferta educativa**

La oferta educativa por plantel se planea respondiendo a las necesidades de formación que requieren los sectores productivo y social, así como atendiendo las preferencias educativas de nuestros aspirantes, actualmente contamos con cuatro carreras técnicas y siete de servicios por las características de nuestro Estado.

**OBSERVACIONES:**

**Criterios para la asignación de recursos**

Es importante señalar que los recursos que recibe esta Institución Educativa, vienen debidamente signados a nivel partida, de acuerdo a las plazas y horas/semana/mes y prestaciones autorizadas, tal y como se señalan los oficios de notificación de autorización de los recursos FAETA, mediante el cual el Director General del CONALEP Nacional notifica la autorización de los recursos.

Después de la promoción realizada hacia los egresados de secundaria se logra captar la matrícula de nuevo ingreso, que sumada a los alumnos registrados en los ciclos anteriores se concreta la matrícula existente en cada plantel, determinándose los grupos requeridos para su atención, a través de un análisis de la capacidad requerida, se formaliza la estructura académica para finalmente asignarse los presupuestos requeridos por plantel con la plantilla docente existente y la plantilla administrativa autorizada.

**Temporalidad del Programa**

Al ser una Institución dedicada a la formación de profesionales técnicos bachillerato a temporalidad es multiannual a través de ciclos sujetos a un calendario escolar publicado por el CONALEP Nacional, estos ciclos escolares inician en el mes de agosto de cada año y terminan en el mes de Julio del siguiente.

**IMPACTO DE GRUPOS VULNERABLES: Alumnos de pueblos originarios**


En el año 2023 se atendieron a 317 estudiantes de pueblos originarios, 58 estudiantes más que en el año 2022 en el que se atendieron 259 estudiantes, las lenguas predominantes son: Mexicano, Míteco, náhuatl, Tlapaneco, entre otras. Los planteles con mayor número de estudiantes de pueblos originarios son: Chilapa, Ormetepec y Tlapa de Comonfort.

**Alumnos con discapacidad**


En el año 2023 se atienden a 58 estudiantes con discapacidad, 36 estudiantes más que el primer trimestre del año 2022 en el que se atendieron a 22 estudiantes. Las discapacidades más frecuentes son: Autismo, Trastorno de déficit de atención con hiperactividad (TDAH), Sordera, Problemas visuales, entre otras. Los planteles con mayor número de estudiantes con discapacidad son: Tlaxiá y Chilpancingo.

Elaborado y Revisado por:

  
C.P. Margarita Abarca Calvo  
Jefe de Proyecto de Planeación y Programación

  
**conalep Guerrero**  
Colegio de Educación Profesional  
Técnica del estado de Guerrero  
SUBDIRECCIÓN DE PLANEACIÓN, DESARROLLO INSTITUCIONAL Y TRANSPARENCIA


Elaborado y Revisado por:

  
Ing. José Enrique López Vanmeeter  
Director de Planeación, Desarrollo Institucional y Transparencia

Revisado por:

  
**conalep Guerrero**  
Colegio de Educación Profesional  
Técnica del estado de Guerrero  
Subdirector de Administración y Finanzas  
SUB - DIRECCIÓN DE ADMINISTRACIÓN Y FINANZAS

Aprobado por:

  
**conalep Guerrero**  
Colegio de Educación Profesional  
Técnica del estado de Guerrero  
Directora General  
DIRECCIÓN GENERAL

FORMATO PARA LA INTEGRACIÓN DE LA CLAVE PRESUPUESTARIA 2024

01/07/2023

* Plan Estatal de Desarrollo				Estructura Administrativa		Estructura Funcional			Estructura Programática								
Eje Temático	Objetivo	Estrategia	Línea de Acción	Sector	UR	Finalidad	Función	Sub-función	Modalidad Pp	Clave Pp	Transversalidad de Género	Fuente de Financiamiento	Fondo Financiamiento	Partida	Tipo de Gasto	Región Geográfica	Monto
1	1.4	1.4.1	1.4.1.6	5	P17	2	2.5	2.5.2	entidades Federativas y Municipios	C		25	FAETA	113	1	12	76,429,028.09
1	1.4	1.4.1	1.4.1.6	5	P17	2	2.5	2.5.2	entidades Federativas y Municipios	C		25	FAETA	121	1	12	7,277,271.04
1	1.4	1.4.1	1.4.1.6	5	P17	2	2.5	2.5.2	entidades Federativas y Municipios	C		25	FAETA	122	1	12	5,257,859.00
1	1.4	1.4.1	1.4.1.6	5	P17	2	2.5	2.5.2	entidades Federativas y Municipios	C		25	FAETA	131	1	12	11,556,373.73
1	1.4	1.4.1	1.4.1.6	5	P17	2	2.5	2.5.2	entidades Federativas y Municipios	C		25	FAETA	132	1	12	14,072,161.65
1	1.4	1.4.1	1.4.1.6	5	P17	2	2.5	2.5.2	entidades Federativas y Municipios	C		25	FAETA	134	1	12	8,650,070.69
1	1.4	1.4.1	1.4.1.6	5	P17	2	2.5	2.5.2	entidades Federativas y Municipios	C		25	FAETA	142	1	12	8,133,111.35
1	1.4	1.4.1	1.4.1.6	5	P17	2	2.5	2.5.2	entidades Federativas y Municipios	C		25	FAETA	143	1	12	4,260,141.00
1	1.4	1.4.1	1.4.1.6	5	P17	2	2.5	2.5.2	entidades Federativas y Municipios	C		25	FAETA	144	1	12	3,534,145.00
1	1.4	1.4.1	1.4.1.6	5	P17	2	2.5	2.5.2	entidades Federativas y Municipios	C		25	FAETA	145	1	12	1,070,694.56
1	1.4	1.4.1	1.4.1.6	5	P17	2	2.5	2.5.2	entidades Federativas y Municipios	C		25	FAETA	153	1	12	716,294.09
1	1.4	1.4.1	1.4.1.6	5	P17	2	2.5	2.5.2	entidades Federativas y Municipios	C		25	FAETA	154	1	12	13,687,214.59
1	1.4	1.4.1	1.4.1.6	5	P17	2	2.5	2.5.2	entidades Federativas y Municipios	C		25	FAETA	159	1	12	0.00
1	1.4	1.4.1	1.4.1.6	5	P17	2	2.5	2.5.2	entidades Federativas y Municipios	C		25	FAETA	171	1	12	4,311,714.21
1	1.4	1.4.1	1.4.1.6	5	P17	2	2.5	2.5.2	entidades Federativas y Municipios	C		25	FAETA	211	1	12	1,155,135.79
1	1.4	1.4.1	1.4.1.6	5	P17	2	2.5	2.5.2	entidades Federativas y Municipios	C		25	FAETA	212	1	12	154,260.71
1	1.4	1.4.1	1.4.1.6	5	P17	2	2.5	2.5.2	entidades Federativas y Municipios	C		25	FAETA	214	1	12	350,425.50
1	1.4	1.4.1	1.4.1.6	5	P17	2	2.5	2.5.2	entidades Federativas y Municipios	C		25	FAETA	215	1	12	3,329.20
1	1.4	1.4.1	1.4.1.6	5	P17	2	2.5	2.5.2	entidades Federativas y Municipios	C		25	FAETA	216	1	12	734,366.53
1	1.4	1.4.1	1.4.1.6	5	P17	2	2.5	2.5.2	entidades Federativas y Municipios	C		25	FAETA	221	1	12	68,316.50
1	1.4	1.4.1	1.4.1.6	5	P17	2	2.5	2.5.2	entidades Federativas y Municipios	C		25	FAETA	241	1	12	21,829.90
1	1.4	1.4.1	1.4.1.6	5	P17	2	2.5	2.5.2	entidades Federativas y Municipios	C		25	FAETA	242	1	12	5,367.28
1	1.4	1.4.1	1.4.1.6	5	P17	2	2.5	2.5.2	entidades Federativas y Municipios	C		25	FAETA	245	1	12	1,010.00
1	1.4	1.4.1	1.4.1.6	5	P17	2	2.5	2.5.2	entidades Federativas y Municipios	C		25	FAETA	246	1	12	284,034.54
1	1.4	1.4.1	1.4.1.6	5	P17	2	2.5	2.5.2	entidades Federativas y Municipios	C		25	FAETA	247	1	12	19,541.50
1	1.4	1.4.1	1.4.1.6	5	P17	2	2.5	2.5.2	entidades Federativas y Municipios	C		25	FAETA	248	1	12	18,800.00
1	1.4	1.4.1	1.4.1.6	5	P17	2	2.5	2.5.2	entidades Federativas y Municipios	C		25	FAETA	249	1	12	201,936.87
1	1.4	1.4.1	1.4.1.6	5	P17	2	2.5	2.5.2	entidades Federativas y Municipios	C		25	FAETA	252	1	12	30,500.00
1	1.4	1.4.1	1.4.1.6	5	P17	2	2.5	2.5.2	entidades Federativas y Municipios	C		25	FAETA	253	1	12	7,507.00
1	1.4	1.4.1	1.4.1.6	5	P17	2	2.5	2.5.2	entidades Federativas y Municipios	C		25	FAETA	254	1	12	15,010.00
1	1.4	1.4.1	1.4.1.6	5	P17	2	2.5	2.5.2	entidades Federativas y Municipios	C		25	FAETA	261	1	12	554,725.13
1	1.4	1.4.1	1.4.1.6	5	P17	2	2.5	2.5.2	entidades Federativas y Municipios	C		25	FAETA	271	1	12	80,144.30
1	1.4	1.4.1	1.4.1.6	5	P17	2	2.5	2.5.2	entidades Federativas y Municipios	C		25	FAETA	273	1	12	3,363.02
1	1.4	1.4.1	1.4.1.6	5	P17	2	2.5	2.5.2	entidades Federativas y Municipios	C		25	FAETA	274	1	12	1,910.00
1	1.4	1.4.1	1.4.1.6	5	P17	2	2.5	2.5.2	entidades Federativas y Municipios	C		25	FAETA	291	1	12	246,404.26
1	1.4	1.4.1	1.4.1.6	5	P17	2	2.5	2.5.2	entidades Federativas y Municipios	C		25	FAETA	292	1	12	42,487.00
1	1.4	1.4.1	1.4.1.6	5	P17	2	2.5	2.5.2	entidades Federativas y Municipios	C		25	FAETA	293	1	12	26,134.20
1	1.4	1.4.1	1.4.1.6	5	P17	2	2.5	2.5.2	entidades Federativas y Municipios	C		25	FAETA	294	1	12	155,938.80
1	1.4	1.4.1	1.4.1.6	5	P17	2	2.5	2.5.2	entidades Federativas y Municipios	C		25	FAETA	295	1	12	48,264.06
1	1.4	1.4.1	1.4.1.6	5	P17	2	2.5	2.5.2	entidades Federativas y Municipios	C		25	FAETA	296	1	12	72,244.03
1	1.4	1.4.1	1.4.1.6	5	P17	2	2.5	2.5.2	entidades Federativas y Municipios	C		25	FAETA	299	1	12	1,254.01
1	1.4	1.4.1	1.4.1.6	5	P17	2	2.5	2.5.2	entidades Federativas y Municipios	C		25	FAETA	311	1	12	2,508,076.64
1	1.4	1.4.1	1.4.1.6	5	P17	2	2.5	2.5.2	entidades Federativas y Municipios	C		25	FAETA	313	1	12	113,715.71
1	1.4	1.4.1	1.4.1.6	5	P17	2	2.5	2.5.2	entidades Federativas y Municipios	C		25	FAETA	314	1	12	1,089,438.30
1	1.4	1.4.1	1.4.1.6	5	P17	2	2.5	2.5.2	entidades Federativas y Municipios	C		25	FAETA	317	1	12	1,889.28
1	1.4	1.4.1	1.4.1.6	5	P17	2	2.5	2.5.2	entidades Federativas y Municipios	C		25	FAETA	318	1	12	24,304.00
1	1.4	1.4.1	1.4.1.6	5	P17	2	2.5	2.5.2	entidades Federativas y Municipios	C		25	FAETA	322	1	12	566,488.02
1	1.4	1.4.1	1.4.1.6	5	P17	2	2.5	2.5.2	entidades Federativas y Municipios	C		25	FAETA	323	1	12	862,613.84
1	1.4	1.4.1	1.4.1.6	5	P17	2	2.5	2.5.2	entidades Federativas y Municipios	C		25	FAETA	326	1	12	11.00
1	1.4	1.4.1	1.4.1.6	5	P17	2	2.5	2.5.2	entidades Federativas y Municipios	C		25	FAETA	331	1	12	17,337.93
1	1.4	1.4.1	1.4.1.6	5	P17	2	2.5	2.5.2	entidades Federativas y Municipios	C		25	FAETA	333	1	12	405,307.48
1	1.4	1.4.1	1.4.1.6	5	P17	2	2.5	2.5.2	entidades Federativas y Municipios	C		25	FAETA	336	1	12	131,291.24
1	1.4	1.4.1	1.4.1.6	5	P17	2	2.5	2.5.2	entidades Federativas y Municipios	C		25	FAETA	338	1	12	866,575.64
1	1.4	1.4.1	1.4.1.6	5	P17	2	2.5	2.5.2	entidades Federativas y Municipios	C		25	FAETA	345	1	12	2,037,182.55
1	1.4	1.4.1	1.4.1.6	5	P17	2	2.5	2.5.2	entidades Federativas y Municipios	C		25	FAETA	349	1	12	22,261.12
1	1.4	1.4.1	1.4.1.6	5	P17	2	2.5	2.5.2	entidades Federativas y Municipios	C		25	FAETA	351	1	12	368,937.85
1	1.4	1.4.1	1.4.1.6	5	P17	2	2.5	2.5.2	entidades Federativas y Municipios	C		25	FAETA	352	1	12	232,373.00
1	1.4	1.4.1	1.4.1.6	5	P17	2	2.5	2.5.2	entidades Federativas y Municipios	C		25	FAETA	353	1	12	34,660.01



FORMATO PARA LA INTEGRACIÓN DE LA CLAVE PRESUPUESTARIA 2024

01/07/2023

* Plan Estatal de Desarrollo				Estructura Administrativa			Estructura Funcional			Estructura Programática							
Eje Temático	Objetivo	Estrategia	Línea de Acción	Sector	UR	Finalidad	Función	Sub-función	Modalidad Pp	Clave Pp	Transversalidad de Género	Fuente de Financiamiento	Fondo Financiamiento	Partida	Tipo de Gasto	Región Geográfica	Monto
1	1.4	1.4.1	1.4.1.6	5	P17	2	2.5	2.5.2	entidades Federativas y	C		25	FAETA	355	1	12	136,235.11
1	1.4	1.4.1	1.4.1.6	5	P17	2	2.5	2.5.2	entidades Federativas y	C		25	FAETA	357	1	12	1,783.00
1	1.4	1.4.1	1.4.1.6	5	P17	2	2.5	2.5.2	entidades Federativas y	C		25	FAETA	358	1	12	436,526.27
1	1.4	1.4.1	1.4.1.6	5	P17	2	2.5	2.5.2	entidades Federativas y	C		25	FAETA	359	1	12	142,203.00
1	1.4	1.4.1	1.4.1.6	5	P17	2	2.5	2.5.2	entidades Federativas y	C		25	FAETA	361	1	12	463,800.22
1	1.4	1.4.1	1.4.1.6	5	P17	2	2.5	2.5.2	entidades Federativas y	C		25	FAETA	363	1	12	1,010.00
1	1.4	1.4.1	1.4.1.6	5	P17	2	2.5	2.5.2	entidades Federativas y	C		25	FAETA	371	1	12	31,359.00
1	1.4	1.4.1	1.4.1.6	5	P17	2	2.5	2.5.2	entidades Federativas y	C		25	FAETA	372	1	12	124,438.53
1	1.4	1.4.1	1.4.1.6	5	P17	2	2.5	2.5.2	entidades Federativas y	C		25	FAETA	375	1	12	228,950.16
1	1.4	1.4.1	1.4.1.6	5	P17	2	2.5	2.5.2	entidades Federativas y	C		25	FAETA	378	1	12	1,509.00
1	1.4	1.4.1	1.4.1.6	5	P17	2	2.5	2.5.2	entidades Federativas y	C		25	FAETA	382	1	12	22,297.84
1	1.4	1.4.1	1.4.1.6	5	P17	2	2.5	2.5.2	entidades Federativas y	C		25	FAETA	385	1	12	70000
1	1.4	1.4.1	1.4.1.6	5	P17	2	2.5	2.5.2	entidades Federativas y	C		14	INGRESOS PROPIOS	113	1	12	55,544.99
1	1.4	1.4.1	1.4.1.6	5	P17	2	2.5	2.5.2	entidades Federativas y	C		14	INGRESOS PROPIOS	121	1	12	8,660,900.00
1	1.4	1.4.1	1.4.1.6	5	P17	2	2.5	2.5.2	entidades Federativas y	C		14	INGRESOS PROPIOS	122	1	12	39,248.00
1	1.4	1.4.1	1.4.1.6	5	P17	2	2.5	2.5.2	entidades Federativas y	C		14	INGRESOS PROPIOS	131	1	12	6,440.00
1	1.4	1.4.1	1.4.1.6	5	P17	2	2.5	2.5.2	entidades Federativas y	C		14	INGRESOS PROPIOS	132	1	12	10.00
1	1.4	1.4.1	1.4.1.6	5	P17	2	2.5	2.5.2	entidades Federativas y	C		14	INGRESOS PROPIOS	141	1	12	3,478.39
1	1.4	1.4.1	1.4.1.6	5	P17	2	2.5	2.5.2	entidades Federativas y	C		14	INGRESOS PROPIOS	144	1	12	89,588.00
1	1.4	1.4.1	1.4.1.6	5	P17	2	2.5	2.5.2	entidades Federativas y	C		14	INGRESOS PROPIOS	152	1	12	535,011.65
1	1.4	1.4.1	1.4.1.6	5	P17	2	2.5	2.5.2	entidades Federativas y	C		14	INGRESOS PROPIOS	153	1	12	50,000.00
1	1.4	1.4.1	1.4.1.6	5	P17	2	2.5	2.5.2	entidades Federativas y	C		14	INGRESOS PROPIOS	154	1	12	3,928.66
1	1.4	1.4.1	1.4.1.6	5	P17	2	2.5	2.5.2	entidades Federativas y	C		14	INGRESOS PROPIOS	159	1	12	141,202.34
1	1.4	1.4.1	1.4.1.6	5	P17	2	2.5	2.5.2	entidades Federativas y	C		14	INGRESOS PROPIOS	161	1	12	1.00
1	1.4	1.4.1	1.4.1.6	5	P17	2	2.5	2.5.2	entidades Federativas y	C		14	INGRESOS PROPIOS	171	1	12	112,161.89
1	1.4	1.4.1	1.4.1.6	5	P17	2	2.5	2.5.2	entidades Federativas y	C		14	INGRESOS PROPIOS	211	1	12	1,638,790.72
1	1.4	1.4.1	1.4.1.6	5	P17	2	2.5	2.5.2	entidades Federativas y	C		14	INGRESOS PROPIOS	212	1	12	329,456.58
1	1.4	1.4.1	1.4.1.6	5	P17	2	2.5	2.5.2	entidades Federativas y	C		14	INGRESOS PROPIOS	214	1	12	625,219.86
1	1.4	1.4.1	1.4.1.6	5	P17	2	2.5	2.5.2	entidades Federativas y	C		14	INGRESOS PROPIOS	215	1	12	1.00
1	1.4	1.4.1	1.4.1.6	5	P17	2	2.5	2.5.2	entidades Federativas y	C		14	INGRESOS PROPIOS	216	1	12	1,042,063.09
1	1.4	1.4.1	1.4.1.6	5	P17	2	2.5	2.5.2	entidades Federativas y	C		14	INGRESOS PROPIOS	217	1	12	369,812.87
1	1.4	1.4.1	1.4.1.6	5	P17	2	2.5	2.5.2	entidades Federativas y	C		14	INGRESOS PROPIOS	221	1	12	200,849.30
1	1.4	1.4.1	1.4.1.6	5	P17	2	2.5	2.5.2	entidades Federativas y	C		14	INGRESOS PROPIOS	223	1	12	1,869.80
1	1.4	1.4.1	1.4.1.6	5	P17	2	2.5	2.5.2	entidades Federativas y	C		14	INGRESOS PROPIOS	241	1	12	1,593.00
1	1.4	1.4.1	1.4.1.6	5	P17	2	2.5	2.5.2	entidades Federativas y	C		14	INGRESOS PROPIOS	242	1	12	10,402.00
1	1.4	1.4.1	1.4.1.6	5	P17	2	2.5	2.5.2	entidades Federativas y	C		14	INGRESOS PROPIOS	244	1	12	1,279.81
1	1.4	1.4.1	1.4.1.6	5	P17	2	2.5	2.5.2	entidades Federativas y	C		14	INGRESOS PROPIOS	245	1	12	2.00
1	1.4	1.4.1	1.4.1.6	5	P17	2	2.5	2.5.2	entidades Federativas y	C		14	INGRESOS PROPIOS	246	1	12	159,418.73
1	1.4	1.4.1	1.4.1.6	5	P17	2	2.5	2.5.2	entidades Federativas y	C		14	INGRESOS PROPIOS	247	1	12	16,741.41
1	1.4	1.4.1	1.4.1.6	5	P17	2	2.5	2.5.2	entidades Federativas y	C		14	INGRESOS PROPIOS	248	1	12	963.00
1	1.4	1.4.1	1.4.1.6	5	P17	2	2.5	2.5.2	entidades Federativas y	C		14	INGRESOS PROPIOS	249	1	12	90,166.17
1	1.4	1.4.1	1.4.1.6	5	P17	2	2.5	2.5.2	entidades Federativas y	C		14	INGRESOS PROPIOS	252	1	12	851.00
1	1.4	1.4.1	1.4.1.6	5	P17	2	2.5	2.5.2	entidades Federativas y	C		14	INGRESOS PROPIOS	253	1	12	1,850.00
1	1.4	1.4.1	1.4.1.6	5	P17	2	2.5	2.5.2	entidades Federativas y	C		14	INGRESOS PROPIOS	254	1	12	765.00
1	1.4	1.4.1	1.4.1.6	5	P17	2	2.5	2.5.2	entidades Federativas y	C		14	INGRESOS PROPIOS	255	1	12	1.00
1	1.4	1.4.1	1.4.1.6	5	P17	2	2.5	2.5.2	entidades Federativas y	C		14	INGRESOS PROPIOS	256	1	12	4.00
1	1.4	1.4.1	1.4.1.6	5	P17	2	2.5	2.5.2	entidades Federativas y	C		14	INGRESOS PROPIOS	281	1	12	392,064.15
1	1.4	1.4.1	1.4.1.6	5	P17	2	2.5	2.5.2	entidades Federativas y	C		14	INGRESOS PROPIOS	271	1	12	78,721.80
1	1.4	1.4.1	1.4.1.6	5	P17	2	2.5	2.5.2	entidades Federativas y	C		14	INGRESOS PROPIOS	273	1	12	8,431.00
1	1.4	1.4.1	1.4.1.6	5	P17	2	2.5	2.5.2	entidades Federativas y	C		14	INGRESOS PROPIOS	274	1	12	2,100.00
1	1.4	1.4.1	1.4.1.6	5	P17	2	2.5	2.5.2	entidades Federativas y	C		14	INGRESOS PROPIOS	281	1	12	163,903.86
1	1.4	1.4.1	1.4.1.6	5	P17	2	2.5	2.5.2	entidades Federativas y	C		14	INGRESOS PROPIOS	292	1	12	2,341.00
1	1.4	1.4.1	1.4.1.6	5	P17	2	2.5	2.5.2	entidades Federativas y	C		14	INGRESOS PROPIOS	293	1	12	4,121.00
1	1.4	1.4.1	1.4.1.6	5	P17	2	2.5	2.5.2	entidades Federativas y	C		14	INGRESOS PROPIOS	294	1	12	13,516.00
1	1.4	1.4.1	1.4.1.6	5	P17	2	2.5	2.5.2	entidades Federativas y	C		14	INGRESOS PROPIOS	295	1	12	3,360.00
1	1.4	1.4.1	1.4.1.6	5	P17	2	2.5	2.5.2	entidades Federativas y	C		14	INGRESOS PROPIOS	296	1	12	34,545.00
1	1.4	1.4.1	1.4.1.6	5	P17	2	2.5	2.5.2	entidades Federativas y	C		14	INGRESOS PROPIOS	298	1	12	4.00
1	1.4	1.4.1	1.4.1.6	5	P17	2	2.5	2.5.2	entidades Federativas y	C		14	INGRESOS PROPIOS	299	1	12	250.00



FORMATO PARA LA INTEGRACIÓN DE LA CLAVE PRESUPUESTARIA 2024

01/07/2023

* Plan Estatal de Desarrollo				Estructura Administrativa		Estructura Funcional			Estructura Programática								
Eje Temático	Objetivo	Estrategia	Línea de Acción	Sector	UR	Finalidad	Función	Sub-función	Modalidad Pp	Clave Pp	Transversalidad de Género	Punto de Financiamiento	Fondo Financiamiento	Partida	Tipo de Gasto	Región Geográfica	Monto
1	1.4	1.4.1	1.4.1.6	5	P17	2	2.5	2.5.2	entidades Federativas y	C		14	INGRESOS PROPIOS	312	1	12	16,304.90
1	1.4	1.4.1	1.4.1.8	5	P17	2	2.5	2.5.2	entidades Federativas y	C		14	INGRESOS PROPIOS	313	1	12	4,345.00
1	1.4	1.4.1	1.4.1.6	5	P17	2	2.5	2.5.2	entidades Federativas y	C		14	INGRESOS PROPIOS	314	1	12	1.00
1	1.4	1.4.1	1.4.1.6	5	P17	2	2.5	2.5.2	entidades Federativas y	C		14	INGRESOS PROPIOS	317	1	12	680.00
1	1.4	1.4.1	1.4.1.8	5	P17	2	2.5	2.5.2	entidades Federativas y	C		14	INGRESOS PROPIOS	318	1	12	1,789.84
1	1.4	1.4.1	1.4.1.8	5	P17	2	2.5	2.5.2	entidades Federativas y	C		14	INGRESOS PROPIOS	323	1	12	1,157.68
1	1.4	1.4.1	1.4.1.6	5	P17	2	2.5	2.5.2	entidades Federativas y	C		14	INGRESOS PROPIOS	326	1	12	1.00
1	1.4	1.4.1	1.4.1.6	5	P17	2	2.5	2.5.2	entidades Federativas y	C		14	INGRESOS PROPIOS	327	1	12	1.00
1	1.4	1.4.1	1.4.1.6	5	P17	2	2.5	2.5.2	entidades Federativas y	C		14	INGRESOS PROPIOS	329	1	12	2,212.00
1	1.4	1.4.1	1.4.1.8	5	P17	2	2.5	2.5.2	entidades Federativas y	C		14	INGRESOS PROPIOS	331	1	12	1.00
1	1.4	1.4.1	1.4.1.6	5	P17	2	2.5	2.5.2	entidades Federativas y	C		14	INGRESOS PROPIOS	333	1	12	45,778.35
1	1.4	1.4.1	1.4.1.6	5	P17	2	2.5	2.5.2	entidades Federativas y	C		14	INGRESOS PROPIOS	334	1	12	1,096,798.34
1	1.4	1.4.1	1.4.1.6	5	P17	2	2.5	2.5.2	entidades Federativas y	C		14	INGRESOS PROPIOS	336	1	12	553,076.53
1	1.4	1.4.1	1.4.1.8	5	P17	2	2.5	2.5.2	entidades Federativas y	C		14	INGRESOS PROPIOS	338	1	12	11,868.00
1	1.4	1.4.1	1.4.1.8	5	P17	2	2.5	2.5.2	entidades Federativas y	C		14	INGRESOS PROPIOS	344	1	12	15,075.00
1	1.4	1.4.1	1.4.1.6	5	P17	2	2.5	2.5.2	entidades Federativas y	C		14	INGRESOS PROPIOS	345	1	12	14,898.40
1	1.4	1.4.1	1.4.1.6	5	P17	2	2.5	2.5.2	entidades Federativas y	C		14	INGRESOS PROPIOS	348	1	12	146,625.00
1	1.4	1.4.1	1.4.1.8	5	P17	2	2.5	2.5.2	entidades Federativas y	C		14	INGRESOS PROPIOS	351	1	12	460,172.94
1	1.4	1.4.1	1.4.1.6	5	P17	2	2.5	2.5.2	entidades Federativas y	C		14	INGRESOS PROPIOS	352	1	12	7,161.00
1	1.4	1.4.1	1.4.1.8	5	P17	2	2.5	2.5.2	entidades Federativas y	C		14	INGRESOS PROPIOS	353	1	12	2,926.00
1	1.4	1.4.1	1.4.1.8	5	P17	2	2.5	2.5.2	entidades Federativas y	C		14	INGRESOS PROPIOS	355	1	12	57,617.00
1	1.4	1.4.1	1.4.1.8	5	P17	2	2.5	2.5.2	entidades Federativas y	C		14	INGRESOS PROPIOS	357	1	12	1,630.00
1	1.4	1.4.1	1.4.1.6	5	P17	2	2.5	2.5.2	entidades Federativas y	C		14	INGRESOS PROPIOS	358	1	12	44,423.94
1	1.4	1.4.1	1.4.1.6	5	P17	2	2.5	2.5.2	entidades Federativas y	C		14	INGRESOS PROPIOS	359	1	12	13,028.00
1	1.4	1.4.1	1.4.1.6	5	P17	2	2.5	2.5.2	entidades Federativas y	C		14	INGRESOS PROPIOS	361	1	12	273,568.70
1	1.4	1.4.1	1.4.1.6	5	P17	2	2.5	2.5.2	entidades Federativas y	C		14	INGRESOS PROPIOS	362	1	12	1.00
1	1.4	1.4.1	1.4.1.8	5	P17	2	2.5	2.5.2	entidades Federativas y	C		14	INGRESOS PROPIOS	371	1	12	71,778.00
1	1.4	1.4.1	1.4.1.6	5	P17	2	2.5	2.5.2	entidades Federativas y	C		14	INGRESOS PROPIOS	372	1	12	21,880.51
1	1.4	1.4.1	1.4.1.6	5	P17	2	2.5	2.5.2	entidades Federativas y	C		14	INGRESOS PROPIOS	375	1	12	141,189.30
1	1.4	1.4.1	1.4.1.6	5	P17	2	2.5	2.5.2	entidades Federativas y	C		14	INGRESOS PROPIOS	379	1	12	1,500.00
1	1.4	1.4.1	1.4.1.8	5	P17	2	2.5	2.5.2	entidades Federativas y	C		14	INGRESOS PROPIOS	382	1	12	5,405.00
1	1.4	1.4.1	1.4.1.8	5	P17	2	2.5	2.5.2	entidades Federativas y	C		14	INGRESOS PROPIOS	385	1	12	40,000.00
1	1.4	1.4.1	1.4.1.6	5	P17	2	2.5	2.5.2	entidades Federativas y	C		14	INGRESOS PROPIOS	391	1	12	1,150.00
1	1.4	1.4.1	1.4.1.6	5	P17	2	2.5	2.5.2	entidades Federativas y	C		14	INGRESOS PROPIOS	392	1	12	837.00
1	1.4	1.4.1	1.4.1.6	5	P17	2	2.5	2.5.2	entidades Federativas y	C		14	INGRESOS PROPIOS	384	1	12	1.00
1	1.4	1.4.1	1.4.1.6	5	P17	2	2.5	2.5.2	entidades Federativas y	C		14	INGRESOS PROPIOS	385	1	12	2,900.00
1	1.4	1.4.1	1.4.1.6	5	P17	2	2.5	2.5.2	entidades Federativas y	C		14	INGRESOS PROPIOS	441	1	12	1.00
1	1.4	1.4.1	1.4.1.6	5	P17	2	2.5	2.5.2	entidades Federativas y	C		14	INGRESOS PROPIOS	442	1	12	21,188.00
1	1.4	1.4.1	1.4.1.6	5	P17	2	2.5	2.5.2	entidades Federativas y	C		14	INGRESOS PROPIOS	445	1	12	1.00
1	1.4	1.4.1	1.4.1.6	5	P17	2	2.5	2.5.2	entidades Federativas y	C		14	INGRESOS PROPIOS	511	1	12	24,918.00
1	1.4	1.4.1	1.4.1.6	5	P17	2	2.5	2.5.2	entidades Federativas y	C		14	INGRESOS PROPIOS	515	1	12	239,475.27
1	1.4	1.4.1	1.4.1.6	5	P17	2	2.5	2.5.2	entidades Federativas y	C		14	INGRESOS PROPIOS	519	1	12	30,737.88
1	1.4	1.4.1	1.4.1.6	5	P17	2	2.5	2.5.2	entidades Federativas y	C		14	INGRESOS PROPIOS	521	1	12	70,528.44
1	1.4	1.4.1	1.4.1.6	5	P17	2	2.5	2.5.2	entidades Federativas y	C		14	INGRESOS PROPIOS	523	1	12	2,009.00
1	1.4	1.4.1	1.4.1.6	5	P17	2	2.5	2.5.2	entidades Federativas y	C		14	INGRESOS PROPIOS	541	1	12	26,999.00
1	1.4	1.4.1	1.4.1.6	5	P17	2	2.5	2.5.2	entidades Federativas y	C		14	INGRESOS PROPIOS	564	1	12	12,818.00
1	1.4	1.4.1	1.4.1.6	5	P17	2	2.5	2.5.2	entidades Federativas y	C		14	INGRESOS PROPIOS	566	1	12	11.00
1	1.4	1.4.1	1.4.1.8	5	P17	2	2.5	2.5.2	entidades Federativas y	C		14	INGRESOS PROPIOS	567	1	12	11.00
1	1.4	1.4.1	1.4.1.6	5	P17	2	2.5	2.5.2	entidades Federativas y	C		16	CURSO ESTA	113	1	12	3,328,494.44
1	1.4	1.4.1	1.4.1.6	5	P17	2	2.5	2.5.2	entidades Federativas y	C		16	CURSO ESTA	121	1	12	2,705,974.49
1	1.4	1.4.1	1.4.1.6	5	P17	2	2.5	2.5.2	entidades Federativas y	C		16	CURSO ESTA	122	1	12	5,855,178.00
1	1.4	1.4.1	1.4.1.6	5	P17	2	2.5	2.5.2	entidades Federativas y	C		16	CURSO ESTA	131	1	12	4,100,369.00
1	1.4	1.4.1	1.4.1.6	5	P17	2	2.5	2.5.2	entidades Federativas y	C		16	CURSO ESTA	132	1	12	6,281,602.00
1	1.4	1.4.1	1.4.1.6	5	P17	2	2.5	2.5.2	entidades Federativas y	C		16	CURSO ESTA	154	1	12	3,326,742.72
1	1.4	1.4.1	1.4.1.8	5	P17	2	2.5	2.5.2	entidades Federativas y	C		16	CURSO ESTA	159	1	12	11.00
1	1.4	1.4.1	1.4.1.6	5	P17	2	2.5	2.5.2	entidades Federativas y	C		16	CURSO ESTA	349	1	12	7,542.80
1	1.4	1.4.1	1.4.1.6	5	P17	2	2.5	2.5.2	entidades Federativas y	C		16	CURSO ESTA	445	1	12	3,915,788.71

Total 220,267,092.16

FORMATO PARA LA INTEGRACIÓN DE LA CLAVE PRESUPUESTARIA 2024

01/07/2023

* Plan Estatal de Desarrollo			Estructura Administrativa		Estructura Funcional		Estructura Programática										
Eje Temático	Objetivo	Estrategia	Línea de Acción	Sector	UR	Finalidad	Función	Sub-función	Modalidad Pp	Clave Pp	Transversalidad de Genero	Fuente de Financiamiento	Fondo Financiamiento	Partida	Tipo de Gasto	Región Geográfica	Monto

\* Deberá observarse la estructura de acuerdo con los ejes del Plan Estatal de Desarrollo 2022-2027 del Estado de Guerrero.  
\*\* Se considera el desagregado de acuerdo a las funciones y estructura programática de cada UR (Unidad Responsable).

Nota: \*\*\*\* La columna L queda en espera hasta la integración del catálogo de programas transversales

Nombre de los fondos		Claves presupuestarias	Montos Aprobados	
Fondo de Aportaciones para la Educación Tecnológica y de Adultos. (FAETA)		416I009		\$ 172,305,868.00
Administraciones Fiscales (Ingresos Propios)		L5XM001		\$ 18,438,411.00
Transferencias, Asignaciones, Subsidios y Otra Ayudas del Gobierno del Estado		L5XE007		\$ 29,522,723.16
<b>TOTAL</b>				<b>\$ 220,267,002.16</b>

Elaborado y Revisado por:

**conalep**  
Guerrero  
C.P. Margarita Abarca Calvo,  
Jefe de Proyecto de Planeación y  
Programación  
Técnica del estado de Guerrero

SUBDIRECCIÓN DE PLANEACIÓN Y DESARROLLO INSTITUCIONAL - TRANSPARENCIA

Elaborado y Revisado por:

Ing. José Enrique López Vanmeeter  
Subdirector de Planeación, Desarrollo Institucional y  
Transparencia

Revisado por:

**conalep**  
Guerrero  
Colegio de Educación Profesional  
Técnica del estado de Guerrero  
Lic. Víctor Hugo Alarcón Flores  
Subdirector de Administración y Finanzas

SUBDIRECCIÓN DE ADMINISTRACIÓN Y FINANZAS

Aprobado por:

**conalep**  
Guerrero  
Colegio de Educación Profesional  
Técnica del estado de Guerrero  
Lic. Víctor Alarcón Flores Dionicio,  
Director General

DIRECCIÓN GENERAL